

БЮДЖЕТ ДЛЯ ГРАЖДАН

к проекту решения
об исполнении бюджета
Андроповского муниципального
округа Ставропольского края
за 2025 год

Финансовое управление администрации
Андроповского муниципального округа
Ставропольского края



СОДЕРЖАНИЕ

Административно - территориальное деление	3	структура расходов	20
Цели и приоритеты налоговой и бюджетной политики	4	программная структура расходов бюджета	21
Показатели социально-экономического развития	5	национальные/ региональные проекты	35
Основные показатели исполнения бюджета	8	информация о расходах бюджета с учетом интересов целевых групп пользователей информации	36
Исполнение доходной части бюджета	10		
сведения о фактических поступлениях доходов по видам доходов в сравнении с первоначально утвержденными решением о бюджете значениями и с уточненными значениями с учетом внесенных изменений	11	Общественно - значимые проекты	53
сведения о фактических поступлениях налоговых и неналоговых доходов	12	Удельные и подушевые показатели доходов и расходов бюджета округа в сравнении с аналогичными показателями других муниципальных образований Ставропольского края	57
структура собственных доходов	13	Уровень долговой нагрузки на бюджет	58
безвозмездные поступления	14	Позиция округа в рейтингах	59
Исполнение расходной части бюджета	17	Глоссарий	60
аналитическая информация об исполнении расходов бюджета по разделам и подразделам классификации расходов в сравнении с первоначально утвержденными решением о бюджете значениями и с уточненными значениями с учетом внесенных изменений	18	Контактная информация	64

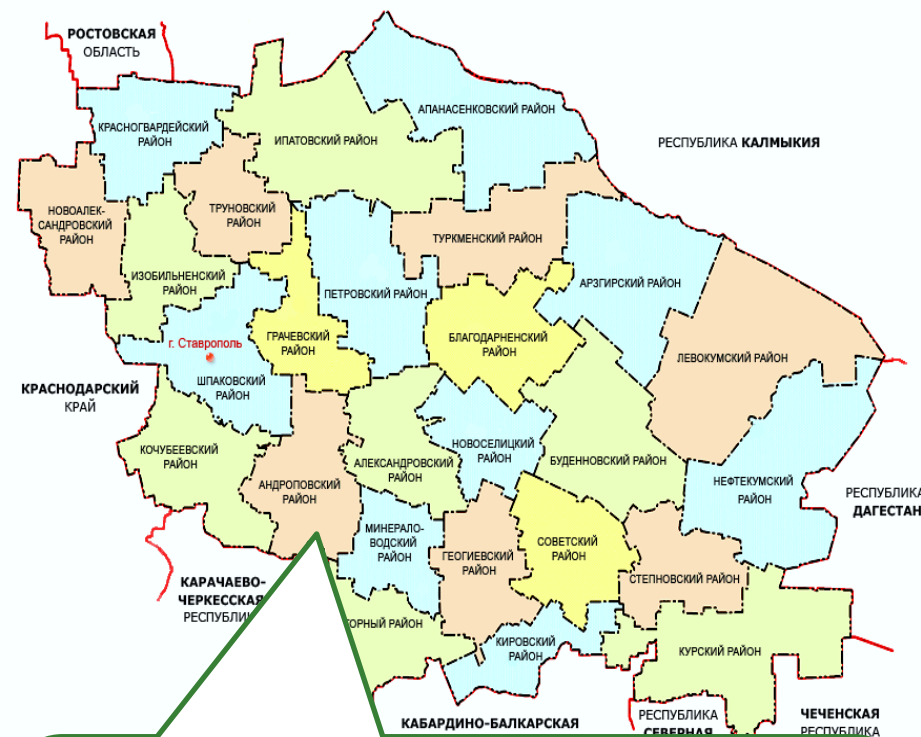
АДМИНИСТРАТИВНО – ТЕРРИТОРИАЛЬНОЕ ДЕЛЕНИЕ

Муниципальный округ как административная единица образован в соответствии с Законом Ставропольского края от 31 января 2020 года № 2-кз «О преобразовании муниципальных образований, входящих в состав Андроповского муниципального района Ставропольского края, и об организации местного самоуправления на территории Андроповского района Ставропольского края» путем объединения 12 муниципальных образований (11 поселений и муниципальный район), входящих в состав Андроповского муниципального района Ставропольского края, без изменения границ иных муниципальных образований.

Район образован в феврале 1924 г. из волостей и сел части бывшего Александровского уезда. Центром был поселок Курсавский, давший первоначальное название району. В 1984 г. Курсавский район переименован в Андроповский.

Административным центром района является село Курсавка, которое расположено в 120 километрах от краевого центра - города Ставрополь.

Численность населения – 33,2 тыс. чел. (1,20 процента населения Ставропольского края), из них 100 процентов проживает в сельской местности. Административный центр – село Курсавка, где проживает треть населения округа. На территории расположено 15 сел, 6 поселков, 7 хуторов, 1 станция. Плотность населения на квадратный километр составляет 14 человек.



- **село Курсавка - административный центр**
- **29 населенных пунктов**
- **2,4 тыс.км2 - площадь территории**
- **33,2 тыс.чел. - численность населения**
- **90% земельных ресурсов – сельхозугодия**
- **14 человек на 1 км2 – плотность населения**

ЦЕЛИ И ПРИОРИТЕТЫ НАЛОГОВОЙ И БЮДЖЕТНОЙ ПОЛИТИКИ

ЦЕЛЬ



**УСТОЙЧИВОСТЬ И
СБАЛАНСИРОВАННОСТЬ**

- Соответствие размера дефицита требованиям БКРФ
- Отсутствие муниципального долга

ЗАДАЧА	ПОКАЗАТЕЛИ	ЕД.	2023	2024	2025
УВЕЛИЧЕНИЕ ДОХОДНОЙ ЧАСТИ БЮДЖЕТА, ПОСРЕДСТВОМ УВЕЛИЧЕНИЯ НАЛОГОВОГО ПОТЕНЦИАЛА, И УЛУЧШЕНИЯ НАЛОГОВОГО АДМИНИСТРИРОВАНИЯ	• отношение кассового поступления к первоначально установленному плану	%	106,7	115,2	110,6
	• отношение кассового поступления к уточненному плану	%	106,2	108	104
	• отношение кассового поступления к уровню предыдущего года	%	105,3	111,6	108,8
ПОВЫШЕНИЕ РЕЗУЛЬТАТИВНОСТИ БЮДЖЕТНЫХ РАСХОДОВ	• просроченная кредиторская задолженность	руб.	0	0	0
	• выполнение плана по расходам бюджета	%	98	98,5	99,8
	• оптимизации расходов бюджета по итогам проведения конкурсных процедур на закупку товаров (работ, услуг)	млн.руб.	71	53	55
ОСУЩЕСТВЛЕНИЕ МУНИЦИПАЛЬНОГО ФИНАНСОВОГО КОНТРОЛЯ	• выполнение плана контрольных мероприятий	%	100	100	100
ВЗВЕШЕННАЯ ДОЛГОВАЯ ПОЛИТИКА	• муниципальный долг	млн.руб.	0	0	0

ПОКАЗАТЕЛИ СОЦИАЛЬНО – ЭКОНОМИЧЕСКОГО РАЗВИТИЯ

Основные показатели	Единица измерения	2023	2024	2025	Темп, %	
					2024/2023	2025/2024
1	2	3	4	5	6	7
• Численность постоянного населения	тыс. чел.	33,305	33,249	33,193	99,8	99,8
• Изменение объема отгруженных товаров собственного производства, выполненных работ и услуг собственными силами по промышленным видам экономической деятельности	процент	112,5	97,5	111,5	-15	14
• Продукция сельского хозяйства во всех категориях хозяйств	млн. руб.	5922,1	4800	6 078	81,1	126,6
• Инвестиции в основной капитал за счет всех источников финансирования	млн. руб.	1985,9	2186	2 390	110,1	109,3
• Оборот розничной торговли крупных и средних предприятий всех видов экономической деятельности	млн. руб.	1077,2	1337	1 596	124,1	119,4
• Фонд заработной платы	млн. руб.	1347,7	1597,2	1 805	118,5	113,0
• Номинально начисленная среднемесячная заработная плата на одного работника по определенному кругу предприятий	руб.	38962,8	47143,5	53 003,7	121,0	112,4
• Экономически активное население	тыс. чел.	19,5	19,4	19,4	99,5	100
• Общая численность безработных (в среднем за период)	чел.	97	35	48	36	137,1
• Уровень безработицы к экономически активному населению	процент	0,4	0,3	0,2	75	67
• Ввод в действие жилых домов	кв. метров	1,749	3,154	4,500	180,3	142,7
• Протяженность автомобильных дорог общего пользования с твердым покрытием (местного значения)	км	385,5	385,5	385,5	100	100
• Численность детей в дошкольных образовательных организациях	чел.	1130	1066	1 031	94,3	96,7
• Численность обучающихся в общеобразовательных организациях	чел.	3 004	2 885	2 803	96,0	97,2

Сельское хозяйство

Растениеводство

Под урожай 2025 года в Андроповском муниципальном округе посеяно 83170 га, что по сравнению с 2024 годом меньше на 6,2 %. По округу намолот зерновых культур составил 250,38 тыс. тонн при средней урожайности – 38,6 ц/га. Средняя урожайность озимой пшеницы по району составила 39,6 ц/га, озимого ячменя – 28,9 ц/га, овса – 13,0 ц/га, гороха – 26,4 ц/га. На осенне – зимний период 2025 – 2026 года заготовлено: 2200 тонн сенажа, 40 000 тонн соломы, 54 000 тонн сена, 6200 тонн силоса, закуплено жома - 1300 тонн.

В связи с развитием животноводства в районе особое внимание уделяется посевам кормовых культур.

Животноводство

На 01.01.2026 г. численность крупного рогатого скота составила 13265 гол., из них коров 6635 гол., свиней 1940 гол., из них свиноматок 250 гол., овец 66220 гол., из них овцематок 35760 голов, птицы 48600 голов. По сравнению с прошлым годом поголовье крупного рогатого скота, коров и птицы не изменилось, увеличилось поголовье свиней на 8,2% и поголовье овец на 1,3%, овцематок на 1,4%.

Производство мяса всех видов по муниципальному округу составило 7126 тонн и увеличилось на 2 % в сравнении с прошлым годом.

Производство молока составило 32909 тонн, и осталось практически на уровне прошлого года.

За 2025 года по сельскому хозяйству в целом произведено валовой продукции на сумму 6028,1 млн. руб., что на 26% больше показателя периода прошлого года.



Инвестиции

Объём инвестиций в основной капитал, направленный на развитие экономики и социальной сферы округа субъектами малого предпринимательства за 2025 год составил 2389,9 млн. рублей.

Малое и среднее предпринимательство

На 01 января 2026 года на территории округа зарегистрировано 228 юридических лиц и 699 индивидуальных предпринимателей (на 01 января 2025 года – 229 юридических лиц и 692 индивидуальных предпринимателей). По данным налоговых органов на территории округа зарегистрировано 2856 самозанятых граждан.

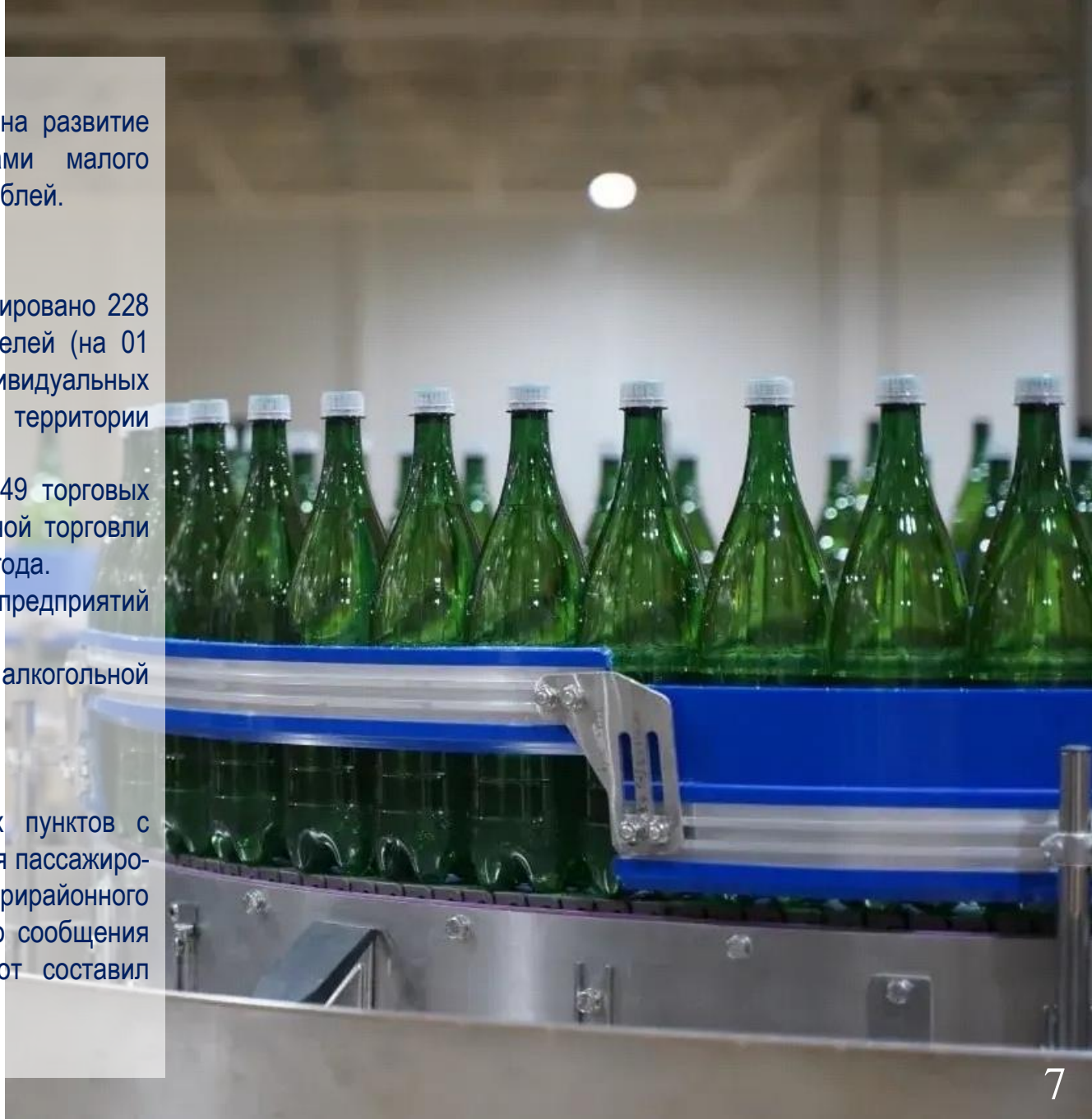
По состоянию на 1 января 2026 года насчитывается 249 торговых объектов и 17 пунктов выдачи товаров. Оборот розничной торговли составил более 150 млн. рублей или 115% к уровню 2024 года.

Услуги общественного питания населению оказывают 35 предприятий различного формата на 449 посадочных мест.

По состоянию на начало 2026 года розничной торговлей алкогольной продукцией занимается 25 субъектов торговли.

Пассажирские перевозки

Пассажирскими перевозками охвачено 19 населенных пунктов с населением 32,5 тыс. человек (97,3%). В настоящее время пассажиро-перевозки осуществляются по девяти маршрутам внутрирайонного сообщения. За 2025 год по маршрутам внутрирайонного сообщения перевезено 16,22 тысячи пассажиров, пассажирооборот составил 429,83 тыс. пассаж/км.



ОСНОВНЫЕ ПОКАЗАТЕЛИ ИСПОЛНЕНИЯ БЮДЖЕТА

Бюджет муниципального округа на 2025 год первоначально утвержден сбалансированным по доходам и расходам в сумме 1 403,3 млн. рублей. В течение отчетного года внесены изменения по доходам, в сторону увеличения, в целом на сумму 35,7 млн. рублей в большей части за счет безвозмездных перечислений межбюджетных трансфертов целевого характера. По расходам бюджетные ассигнования уточнены на сумму 65,1 млн. рублей за счет уточнения целевых расходов за счет межбюджетных трансфертов из бюджета Ставропольского края и распределения остатков собственных средств на едином счете бюджета муниципального округа на начало 2025 года.

Исполнен бюджет округа в сумме 1 448,6 млн. рублей - по доходам и 1 458,0 млн. рублей - по расходам; дефицит бюджета составил 9,4 млн. рублей. При этом уточненные плановые показатели бюджета выполнены: по доходам - на 100,6 процентов и 99,3 процентов - по расходам.

млн.руб.

	БЮДЖЕТ				ИСПОЛНЕНО	ОТКЛОНЕНИЕ ОТ ПЛАНА			
	Первоначальный план	Уточненный план	Изменение			первоначально утвержденного		с учетом изменений	
	№ 49/503-1 от 10.12.2024г	№ 5/26-2 от 11.12.2025г	млн.руб.	%		млн.руб.	%	млн.руб.	%
1	2	3	4	5	6	7	8	9	10
ДОХОДЫ	1 403,3	1 439,0	35,7	102,5	1 448,6	45,3	103,2	9,6	100,6
•налоговые и неналоговые доходы	278,0	295,7	17,7	106,4	307,5	29,5	110,6	11,8	103,9
•безвозмездные перечисления	1 125,3	1 143,3	18	101,6	1 141,1	15,8	101,4	-2,2	99,8
РАСХОДЫ	1 403,3	1 468,4	65,1	104,6	1 458,0	54,7	103,9	-10,4	99,3
ДЕФИЦИТ (-)	-	-29,4	-29,4	-	-9,4	-9,4	-	-38,8	-

ДИНАМИКА ОСНОВНЫХ ПОКАЗАТЕЛЕЙ ИСПОЛНЕНИЯ БЮДЖЕТА

	2021	2022	2023	2024	2025	Отклонение 2025/2024	
	факт	факт	факт	факт	факт	млн. руб.	%
ДОХОДЫ	1 213	1 255	1 407	1 642	1 449	-193	88
• налоговые и неналоговые	232	241	253	283	308	25	109
• безвозмездные поступления	981	1 014	1 154	1359	1 141	-218	84
РАСХОДЫ	1 230	1 271	1 427	1 647	1 458	-189	89
профицит + дефицит -	-17	-16	-20	-5	-9	-4	180

ВНЕСЕНИЕ ИЗМЕНЕНИЙ В ПЛАНОВЫЕ ПОКАЗАТЕЛИ

РЕКВИЗИТЫ РЕШЕНИЯ	доходы		расходы		дефицит	
	млн. руб.	отклонение к предыдущему решению	млн. руб.	отклонение к предыдущему решению	млн. руб.	отклонение к предыдущему решению
1	2	3	4	5	6	7
• Решение № 49/503-1 от 10 декабря 2024	1 403	-	1 403	-	-	-
• Решение № 50/509-1 от 24 января 2025	1 403	-	1 410	7	-7	7
• Решение № 51/514-1 от 28 февраля 2025	1 410	7	1 427	17	-17	10
• Решение № 52/530-1 от 10 апреля 2025	1 408	-2	1 438	11	-30	13
• Решение № 54/540-1 от 25 июня 2025	1 432	24	1 457	19	-25	-5
• Решение № 55/551-1 от 02 сентября 2025	1 462	30	1 491	34	-29	-4
• Решение № 3/15-2 от 28 октября 2025	1 445	-17	1 474	-17	-29	-
• Решение № 5/26-2 от 11 декабря 2025	1 439	-6	1 468	-6	-29	-
Отклонение между первой и последней редакцией решения о бюджете	-	36	-	65	-29	-

ИСПОЛНЕНИЕ ДОХОДНОЙ ЧАСТИ БЮДЖЕТА

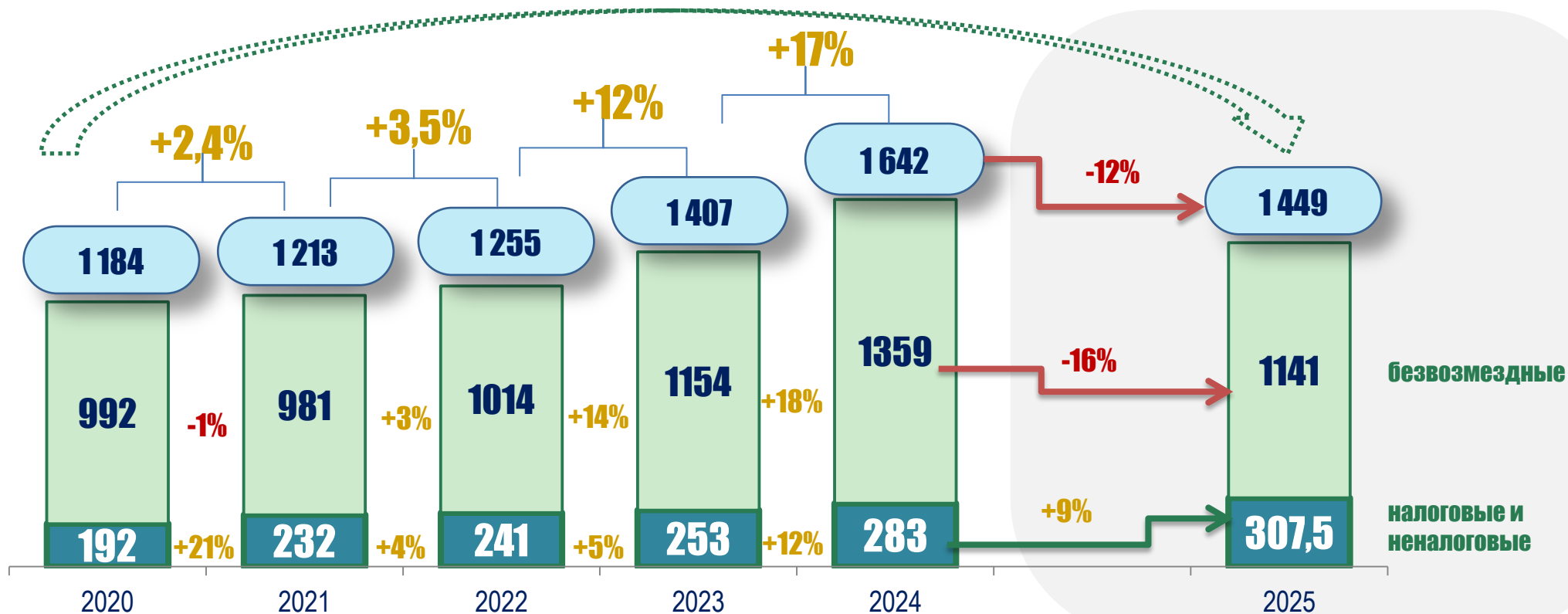
За отчетный 2025 год бюджет муниципального округа исполнен по доходам в сумме 1 448 млн. рублей, в том числе налоговые и неналоговые доходы составляют 307 млн. рублей или 21,2 процента, безвозмездные поступления - 1 141 млн. рублей или 78,8 процента.

Динамика общего объема доходов в 2025 году к уровню 2024 года составляет 88 процентов, а за 2021-2025 годы – 119,4 процента.

млн.руб.

динамика 2025/2020

+22,4%



СВЕДЕНИЯ О ФАКТИЧЕСКИХ ПОСТУПЛЕНИЯХ ДОХОДОВ ПО ВИДАМ ДОХОДОВ В СРАВНЕНИИ С ПЕРВОНАЧАЛЬНО УТВЕРЖДЕННЫМИ РЕШЕНИЕМ О БЮДЖЕТЕ ЗНАЧЕНИЯМИ И С УТОЧНЕННЫМИ ЗНАЧЕНИЯМИ С УЧЕТОМ ВНЕСЕННЫХ ИЗМЕНЕНИЙ

млн.руб.

Наименование показателя	Бюджет		Исполнено 2025	Отклонение уточненного плана от первоначального		Отклонение фактических поступлений к первоначальному плану		Выполнение уточненного плана	
	Первоначальный план	Уточненный план		абс. сумма	%	абс. сумма	%	абс. сумма	%
1	2	3	4	5	6	7	8	9	10
Налоговые доходы - всего, в т.ч.	256,8	273,0	281,5	16,3	106,3	24,7	109,6	8,4	103,1
•налог на доходы физических лиц	143,0	154,4	158,0	11,4	108,0	15,0	110,5	3,6	102,3
•акцизы	25,2	25,2	26,3	0,0	100,0	1,1	104,4	1,1	104,4
•налог, взимаемый по упрощенной системе налогообложения	19,5	13,7	13,8	-5,8	70,1	-5,7	70,7	0,1	100,8
•единый сельскохозяйственный налог	3,6	3,4	3,4	-0,3	92,1	-0,3	92,1	0,0	100,0
•налог, взимаемый по патентной системе налогообложения	3,7	2,5	4,7	-1,2	67,0	1,0	128,3	2,2	191,4
•налог на имущество с физических лиц	14,1	15,3	17,7	1,1	107,9	3,6	125,2	2,4	116,0
•земельный налог	42,9	44,0	43,0	1,1	102,6	0,0	100,1	-1,1	97,6
•госпошлина	4,8	14,7	14,7	10,0	309,4	9,9	309,0	0,0	99,9
Неналоговые доходы - всего, в т.ч.	21,3	22,7	26,0	1,4	106,7	4,7	122,2	3,3	114,5
•арендная плата за земли	14,7	15,3	18,1	0,6	104,1	3,4	123,4	2,8	118,5
•доходы от сдачи в аренду муниципального имущества	0,5	0,6	0,7	0,1	130,2	0,2	137,5	0,0	105,6
•доходы от оказания платных услуг и компенсации затрат государства	0,9	0,9	1,1	0,0	100,0	0,2	117,8	0,2	117,8
•доходы от продажи имущества	1,0	1,0	0,0	0,0	100,0	-1,0	0,1	-1,0	0,1
•доходы от продажи земельных участков	0,5	0,5	1,4	0,0	100,0	0,9	287,4	0,9	287,4
•штрафные санкции	0,7	0,7	1,0	0,0	100,0	0,4	154,3	0,4	154,3
•прочие неналоговые доходы	3,0	3,7	3,7	0,7	122,4	0,7	121,4	0,0	99,1
Итого налоговые и неналоговые доходы	278,0	295,7	307,5	17,7	106,4	29,4	110,6	11,7	104,0
Безвозмездные перечисления – всего	1 125,3	1 143,29	1 141,1	18,0	101,6	15,8	101,4	-2,179	99,8
•дотации	453,5	453,5	453,5	0,0	100,0	0,0	100,0	0,0	100,0
•субсидии	217,2	219,3	218,3	2,0	100,9	1,1	100,5	-1,0	99,6
•субвенции	453,2	455,0	454,4	1,8	100,4	1,2	100,3	-0,6	99,9
•иные межбюджетные трансферты	1,3	9,9	9,9	8,6	738,0	8,6	737,2	0,0	99,9
•доходы от возврата учреждениями остатков субсидий прошлых лет		5,6	18,8	5,6	-	18,8	-	13,2	334,7
•возврат остатков субсидий и субвенций прошлых лет			-13,7	0,0	-	-13,7	-	-13,7	-
ВСЕГО ДОХОДОВ	1 403,3	1 439,0	1 448,6	35,7	102,5	45,3	103,2	9,5	100,7

СВЕДЕНИЯ О ФАКТИЧЕСКИХ ПОСТУПЛЕНИЯХ НАЛОГОВЫХ И НЕНАЛОГОВЫХ ДОХОДОВ

млн.руб.

В бюджет округа в 2025 году поступило налоговых и неналоговых доходов в объеме 307,5 млн. рублей, что на 9 процентов или 24,9 млн. рублей больше, чем в 2024 году. В общем объеме поступлений группа налоговых доходов составила 281,5 млн. рублей, а группа неналоговых доходов 26,0 млн. рублей.

Увеличение объемов доходов в сравнении с 2024 годом, сложилось по налогу на доходы физических лиц – на 16,0 млн. рублей или 11 процентов; акцизам – на 0,4 млн. рублей или 2 процента; налогу, взимаемому по патентной системе налогообложения – на 2,0 млн. рублей или 74 процента налогу на имущество физических лиц- на 4,4 млн. рублей или 23 процента; государственной пошлине – на 8,1 млн. рублей или более чем в два раза.

Снижение объемов поступлений, в сравнении с показателями за 2024 год, сложилось по налогу, взимаемому по упрощенной системе налогообложения – на 4,6 млн. рублей или 25 процентов, единому сельскохозяйственному налогу – на 0,4 млн. рублей или 11 процентов, земельному налогу – на 0,4 млн. рублей или 1 процент.

Неналоговых доходов поступило в сумме 26,0 млн. рублей, что ниже поступлений 2024 года на 0,4 млн. рублей или на 2 процента. Значительно меньше объем поступлений к уровню предыдущего отчетного года доходы от продажи имущества и земельных участков – на 3,6 млн. рублей или на 72 процента, по причине отсутствия заявок по проведенным электронным аукционам, прочие неналоговые доходы уменьшились на 2 млн. рублей или на 35 процентов.

	2024	2025	отклонение 2025/2024	
	факт	факт	млн.руб.	%
1	3	3	4	5
НАЛОГОВЫЕ ДОХОДЫ	256,2	281,5	25,3	110
•НДФЛ	142,0	158,0	16	111
•акцизы	25,9	26,3	0,4	102
•налоги на совокупный доход	25,0	21,8	-3,2	87
•налоги на имущество	56,7	60,7	4,0	107
•госпошлина	6,6	14,7	8,1	в 2 p
НЕНАЛОГОВЫЕ ДОХОДЫ	26,4	26,0	-0,4	98
•доходы от использования муниципального имущества	13,6	18,8	5,2	138
•доходы от оказания платных услуг	1,0	1,1	0,1	110
•доходы от продажи имущества и земельных участков	5,0	1,4	-3,6	28
•штрафные санкции	1,1	1,0	-0,1	91
•прочие неналоговые доходы	5,7	3,7	-2	65
ИТОГО	282,6	307,5	24,9	109

СТРУКТУРА СОБСТВЕННЫХ ДОХОДОВ

Структуру собственных доходов, обеспечивающих выполнение вопросов местного значения муниципального округа, составляют налоговые и неналоговые доходы, дотация на выравнивание уровня бюджетной обеспеченности, целевые межбюджетные субсидии и нецелевые иные межбюджетные трансферты.

За счет снижения объема субсидий и иных межбюджетных трансфертов источники собственных полномочий в 2025 году снизились на 16,5 процентов, но при этом остались выше уровня 2023 года на 9,5 процентов.

Андроповский округ является высокодотационным муниципальным образованием, в структуре собственных полномочий доля налоговых и неналоговых доходов составляет всего 31 процент, а доля дотации 46 процентов, при этом темп роста дотации опережает темп роста налоговых и неналоговых доходов, что связано в первую очередь с ростом минимального размера оплаты труда и оплаты труда целевых категорий, а также ростом тарифов на оплату коммунальных услуг.



БЕЗВОЗМЕЗДНЫЕ ПОСТУПЛЕНИЯ

В бюджет муниципального округа в 2025 году поступило 1 141 млн. рублей безвозмездных поступлений, что составило 99,8 процентов к уточненному плану. К уровню 2024 года объем безвозмездных поступлений уменьшился на 218 млн. рублей или 16 процентов, при этом объем: дотаций увеличился на 51,8 млн. рублей или 13 процентов и составил 453,5 млн. рублей; поступление межбюджетных субсидий снизилось на 262,9 млн. рублей или 54,6 процента и составил 218,3 млн. рублей; субвенций выросло на 0,6 млн. рублей или 0,1 процент и составил 454,4 млн. рублей; иные межбюджетные трансферты в отчетном году поступили в объеме 15 млн.рублей, в том числе были получены гранты за достигнутые высокие результаты в сфере управления бюджетным процессом и стратегическим планированием по итогам 2024 года, а также грант в сумме 3,5 млн.рублей за качество реализованной практики инициативного бюджетирования.

СУБСИДИИ

Объем субсидий, поступивших в бюджет округа в 2025 году снизился относительно уровня 2024 года, что обусловлено как общей ситуацией характерной для бюджета края - в целом объем субсидий направленных в бюджеты муниципалитетов снижен на 24 процента, так и причинами характерными для округа – в связи с досрочным завершением работ по капитальному ремонту школы в станице Воровсколеская объем субсидии в сумме 100 млн.рублей был получен досрочно в 2024 году вместо 2025 года.

В срезе отраслей основными лидерами по объему привлеченных субсидий по прежнему лидируют образование – 88 млн. рублей и дорожная деятельность – 72 млн. рублей.

До 26 млн.рублей вырос объем субсидий направленных на культуру.

На благоустройство населенных пунктов в рамках программы создания комфортной городской среды, ремонт воинских захоронений, благоустройство детских площадок поступило – 24 млн. рублей, а объем субсидий на реализацию проектов местных инициатив в сравнении с 2024 годом снизился вдвое и составил 7 млн. рублей.

	2021	2022	2023	2024	2025	ИТОГО 2021- 2025
ДОРОЖНАЯ ДЕЯТЕЛЬНОСТЬ	43	47	196	160	72	518
ОБРАЗОВАНИЕ	21	27	29	263	88	428
КУЛЬТУРА	11	-	9	9	26	56
МЕСТНЫЕ ИНИЦИАТИВЫ	11	13	15	14	7	60
БЛАГОУСТРОЙСТВО И ГОРОДСКАЯ СРЕДА	7	6	56	21	23	114
РЕМОНТ ВОИНСКИХ ЗАХОРОНЕНИЙ	2	-	-	8	1	11
ЖИЛЬЕ МОЛОДЫМ СЕМЬЯМ, АВАРИЙНОЕ ЖИЛЬЕ	-	15	1	5	1	21
ПРОЧИЕ	-	-	-	-	-	1
ИТОГО	96	108	306	481	218	1207

СВЕДЕНИЯ О СУБСИДИЯХ ИЗ БЮДЖЕТА СТАВРОПОЛЬСКОГО КРАЯ

млн.руб.

Наименование трансферта	2023	2024	2025	Отклонение 2025/2024	
	факт	факт	факт	млн.руб.	%
1	2	3	4	5	6
•информационно-пропагандистские мероприятия	0,1	0,1	0,1	-	100,0
•обеспечение жильем молодых семей	0,5	6,3	0,9	-5,4	14,3
•бесплатное горячее питание	15,4	15,4	15,9	0,5	103,2
•обеспечение Точек роста	13,3	18,8		-18,8	-0
•модернизация школьных систем образования	-	213,2	58	-155,2	27,2
•модернизации школьных систем образования (завершение работ по капитальному ремонту)	-	16,4	6,4	-10	39,0
•поддержка отрасли культуры	0,18	0,4	0,4	-	100,0
•реализация инициативных проектов	15,2	13,5	7,1	-6,4	52,6
•программа формирования современной городской среды	19,1	20,6	21,9	1,3	106,3
•ФЦП «Увековечение памяти погибших при защите Отечества»	-	7,6	1,3	-6,3	17,1
•проведение капитального ремонта учреждений культуры	8,1	3,3	9,6	6,3	290,9
•на осуществление дорожной деятельности	196	159,7	72,2	-87,5	45,2
•на создание условий для занятий физкультурой и спортом	1,4	-	-	-	-
•на укрепление материально-технической базы домов культуры	0,8	0,8	0,8	-	100,0
•благоустройство территорий муниципальных образований	37	-	0,8	0,8	-
•благоустройству детских площадок в муниципальных округах	-	0,8	1,1	0,3	137,5
•укрепление материально-технической базы муниципальных центров по работе с молодежью	-	-	0,3	0,3	-
•укрепление материально-технической базы муниципальных общеобразовательных организаций	-	-	6,5	6,5	-
•развитие сети учреждений культурно-досугового типа	-	4,8		-4,8	-
•создание модельных муниципальных библиотек			15	15	-
ВСЕГО	306	481,7	218,3	-263,4	45,3

СВЕДЕНИЯ О СУБВЕНЦИЯХ ИЗ БЮДЖЕТА СТАВРОПОЛЬСКОГО КРАЯ

Основной объем субвенций поступает в бюджет округа на выполнение переданных государственных полномочий в сфере образования и социальной поддержки граждан. Объем поступлений в 2025 году остался на уровне предыдущего года и составил 454 млн.рублей.

млн.руб.

Наименование трансферта	2023	2024	2025	Отклонение	
	факт	факт	факт	млн.руб.	%
1	3	4	4	5	6
•осуществление полномочий в области социальной политики	237,5	153,1	150,8	-2,3	98,5
•осуществление полномочий в области в области образования	247,4	289,3	296,1	6,8	102,4
•осуществление полномочий в области сельского хозяйства	6,72	7,73	3,3	-4,43	42,7
•на создание и организацию деятельности комиссий по делам несовершеннолетних	0,6	0,7	0,7	0	100,0
•осуществление полномочий по организации архивного дела	1,3	1,4	1,5	0,1	107,1
•организация и осуществление деятельности по опеке и попечительству в области здравоохранения	0,13	0,2	0,3	0,1	150,0
•составление (изменение) списков кандидатов в присяжные заседатели федеральных судов общей юрисдикции в Российской Федерации	0,002	0,006	0,006	0	100,0
•создание и организация деятельности административных комиссий	0,03	0,03	0,03	0	100,0
•осуществление первичного воинского учета	1,19	1,42	1,7	0,28	119,7
ВСЕГО	494,9	453,8	454,4	0,636	100,1

СВЕДЕНИЯ О ИНЫХ МЕЖБЮДЖЕТНЫХ ТРАНСФЕРТАХ ИЗ БЮДЖЕТА СТАВРОПОЛЬСКОГО КРАЯ

Иные межбюджетные трансферты в отчетном году поступили в объеме 15 млн.рублей, в том числе были получены гранты за достигнутые высокие результаты в сфере управления бюджетным процессом и стратегическим планированием по итогам 2024 года, а также грант в сумме 3,5 млн.рублей за качество реализованной практики инициативного бюджетирования.

ИСПОЛНЕНИЕ РАСХОДНОЙ ЧАСТИ БЮДЖЕТА

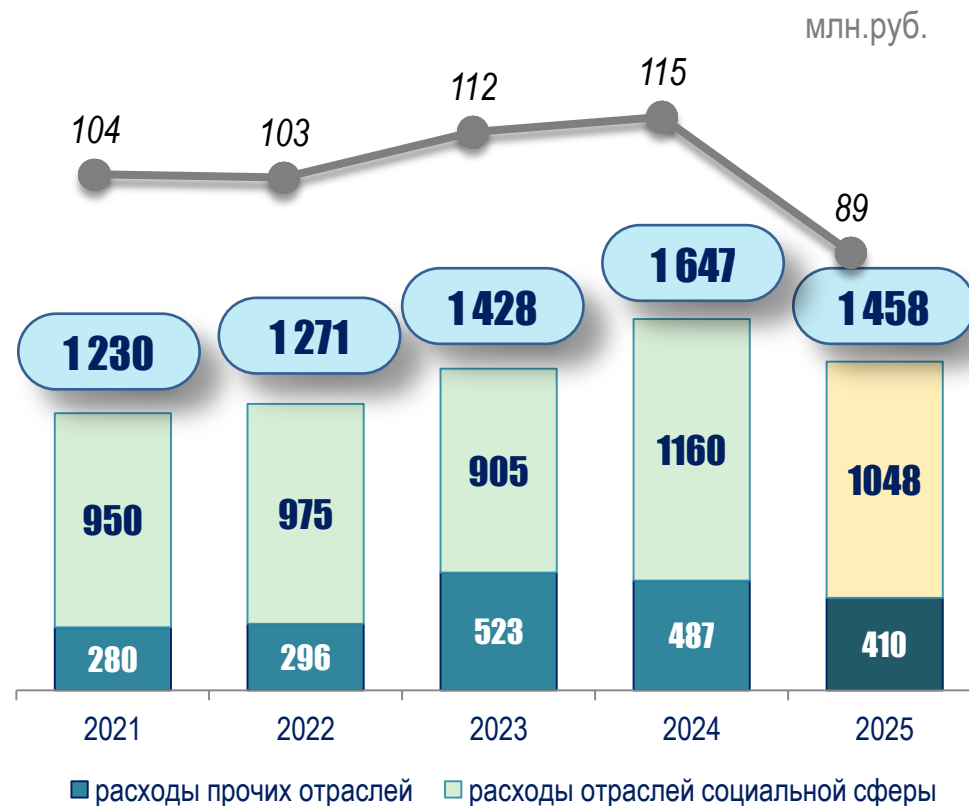
За отчетный 2025 год бюджет муниципального округа по расходам исполнен в объеме 1 458 млн. рублей, что в сравнении с показателями 2024 года ниже на 189,4 млн. рублей (88,5 процентов).

К уточненным плановым назначениям кассовое исполнение составило 99,3 процентов, при этом все разделы исполнены в диапазоне от 99 до 100 процентов, за исключением разделов 04 «Национальная экономика» (96,2 процента) и 05 «Жилищно-коммунальное хозяйство» (98,2 процента).

	2024		2025		Отклонение 2025/2024	
	факт	план	факт	%	+ -	%
1	2	3	4	5	6	7
ВСЕГО РАСХОДЫ	1 647,4	1 469,0	1 458,0	99,3	-189,4	88,50
общегосударственные вопросы	189,6	208,28	205,7	98,8	16,1	108,5
национальная оборона	1,4	1,7	1,7	100,0	0,3	120,0
национальная безопасность	11,5	12,2	12,2	99,6	0,7	105,7
национальная экономика	208,3	118,9	114,4	96,2	-93,9	54,9
жилищно-коммунальное хозяйство	75,6	74,7	73,4	98,2	-2,3	97,0
охрана окружающей среды	0,4	3,1	3,1	99,4	2,7	775,0
образование	840,8	709,9	708,4	99,8	-132,4	84,3
культура, кинематография	140,5	163,3	163,3	100	22,8	116,2
социальная политика	170,5	164,5	163,6	99,4	-6,9	96
физическая культура и спорт	8,8	12,4	12,4	100,0	3,6	140,6

динамика расходов 2025/2021

+18,5%



АНАЛИТИЧЕСКАЯ ИНФОРМАЦИЯ ОБ ИСПОЛНЕНИИ РАСХОДОВ БЮДЖЕТА ПО РАЗДЕЛАМ И ПОДРАЗДЕЛАМ КЛАССИФИКАЦИИ РАСХОДОВ В СРАВНЕНИИ С ПЕРВОНАЧАЛЬНО УТВЕРЖДЕННЫМИ РЕШЕНИЕМ О БЮДЖЕТЕ ЗНАЧЕНИЯМИ И С УТОЧНЕННЫМИ ЗНАЧЕНИЯМИ С УЧЕТОМ ВНЕСЕННЫХ ИЗМЕНЕНИЙ

млн.руб.

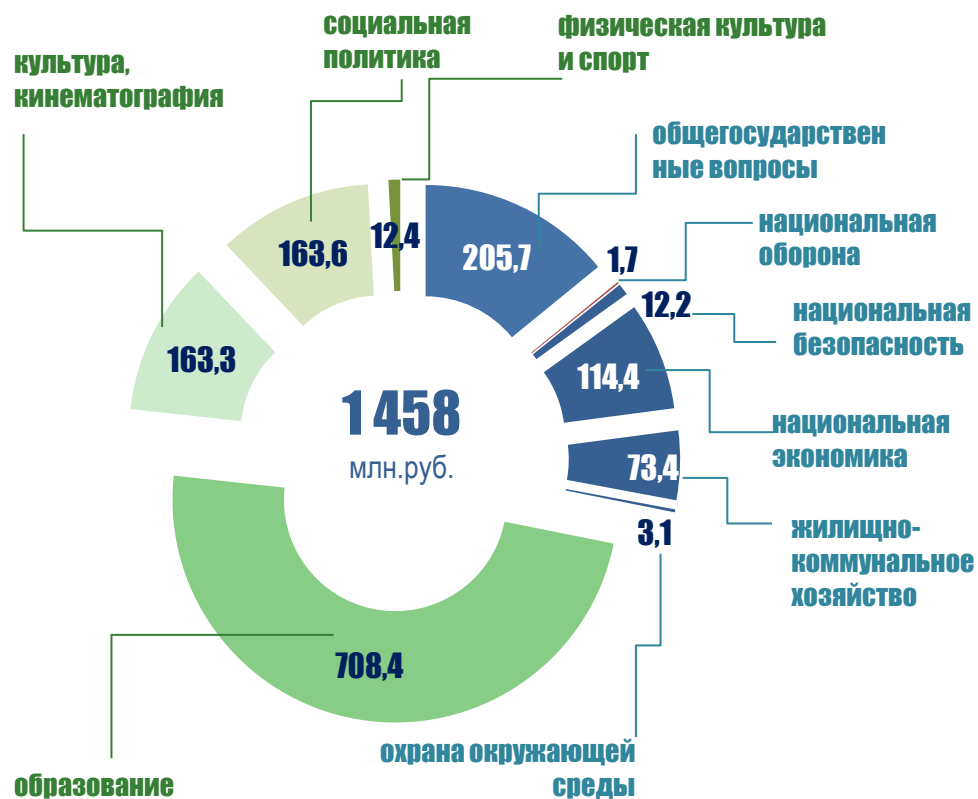
Наименование раздела и подраздела классификации расходов бюджетов	План первоначальный	План	ИСПОЛНЕНО 2025	Отклонение уточненного плана от первоначального		Отклонение исполнения от уточненного плана	
				(+/-)	%	(+/-)	%
1	2	3	4	5	6	7	8
Общегосударственные вопросы	195,7	208,2	205,6	12,5	106	-2,6	99
•Функционирование высшего должностного лица субъекта Российской Федерации и муниципального образования	1,9	2,9	2,9	1	153	-	100
•Функционирование законодательных (представительных) органов государственной власти и представительных органов муниципальных образований	2,5	2,5	2,5	-	100	-	100
•Функционирование Правительства Российской Федерации, высших исполнительных органов государственной власти субъектов Российской Федерации, местных администраций	95	99	98	4	104	-1	99
•Обеспечение деятельности финансовых, налоговых и таможенных органов и органов финансового (финансово-бюджетного) надзора	17,6	18,7	18,6	1,1	106	-0,1	99
Обеспечение проведения выборов и референдумов	2,7	3,5	3,5	0,8	130	-	100
•Резервные фонды	0,7	0,7	-	-	100	-0,7	-
•Другие общегосударственные вопросы	75,3	80,9	80,1	5,6	107	-0,8	99
Национальная оборона	1,4	1,4	1,4	-	100	-	100
•Мобилизационная и вневойсковая подготовка	1,7	1,7	1,7	-	100	-	100
Национальная безопасность и правоохранительная деятельность	12,6	12,2	12,2	-0,4	97	-	100
•Гражданская оборона	0,3	-	-	-0,3	-	-	100
•Защита населения и территории от чрезвычайных ситуаций природного и техногенного характера, пожарная безопасность	12,3	12,2	12,2	-0,1	99	-	100
Национальная экономика	105,2	118,9	114,4	13,7	113	-4,5	96
•Сельское хозяйство и рыболовство	7,4	7,6	7,5	0,2	103	-0,1	99
•Дорожное хозяйство (дорожные фонды)	97,1	110,4	106,2	13,3	114	-4,2	96

Наименование раздела и подраздела классификации расходов бюджетов	План	План	ИСПОЛНЕНО 2025	Отклонение		Отклонение	
	первоначальны й			уточненного плана от первоначального (+/-)	%	исполнения от уточненного плана (+/-)	%
1	2	3	4	5	6	7	8
Жилищно-коммунальное хозяйство	61,9	74,7	73,3	12,8	121	-1,4	98
•Жилищное хозяйство	0,2	1	1	0,8	500	-	100
•Коммунальное хозяйство	1,1	1,9	1,9	0,8	173	-	100
•Благоустройство	60,6	71,8	70,4	11,2	118	-1,4	98
Охрана окружающей среды	0,01	3,1	3,1	3,09	31000	-	100
•Другие вопросы в области охраны окружающей среды	0,01	3,1	3,1	3,09	31000	-	100
Образование	690,5	709,9	708,5	19,4	103	-1,4	100
•Дошкольное образование	179,4	176,1	176,1	-3,3	98	-	100
•Общее образование	447,8	466,1	466	18,3	104	-0,1	100
•Дополнительное образование детей	31,5	31,5	31,5	-	100	-	100
•Профессиональная подготовка, переподготовка и повышение квалификации	0,1	0,2	0,2	0,1	200	-	100
•Молодежная политика	2,4	2,7	2,7	0,3	113	-	100
•Другие вопросы в области образования	29,3	33,3	32	4	114	-1,3	96
Культура, кинематография	165,9	163,3	163,3	-2,6	98	0	100
•Культура	162	159,3	159,3	-2,7	98	0	100
•Другие вопросы в области культуры, кинематографии	3,9	4	4	0,1	103	0	100
Социальная политика	160,3	164,5	163,6	4,2	103	-0,9	99
•Социальное обеспечение населения	93,4	99,3	99,3	5,9	106	-	100
•Охрана семьи и детства	49	47	46,1	-2	96	-0,9	98
•Другие вопросы в области социальной политики	17,9	18,2	18,2	0,3	102	-	100
Физическая культура и спорт	0,6	8,8	8,8	8,2	1467	-	100
•Физическая культура	3	3	3	-	100	-	100
•Массовый спорт	0,6	0,6	0,6	-	100	-	100
•Спорт высших достижений	5,6	8,8	8,8	3,2	157	-	100
Итого	1 403,3	1 469,0	1 458,0	65,7	105	-11	99

СТРУКТУРА РАСХОДОВ

ПО ФУНКЦИОНАЛЬНЫМ РАЗДЕЛАМ

млн.руб.





ПО ВИДАМ РАСХОДОВ

	2021	2022	2023	2024	2025	Отклонение 2025/2024	
	факт	факт	факт	факт	факт	+ -	%
1	2	3	4	5	6	7	8
ВСЕГО	1 230	1 711	1428	1 647	1 458	-189	89
Выплаты персоналу	138	156	167	193	207	14	107
Закупки товаров работ и услуг	141	155	363	321	224	-97	70
Социальные выплаты	352	348	231	152	145	-7	95
Капитальные вложения	12	4	8	1	10	9	1000
Иные расходы	22	3	8	5	6	1	120
Субсидии бюджетным и автономным учреждениям	566	605	651	975	866	-109	89

ПРОГРАММНАЯ СТРУКТУРА РАСХОДОВ БЮДЖЕТА

Бюджетные ассигнования сформированы на основе 13 муниципальных программ, объем расходов, исполненных в рамках муниципальных программ, составил 1 437,3 млн.рублей, что составляет 99,3 процентов общего объема расходов бюджета муниципального округа. Программный бюджет обеспечивает взаимосвязку между стратегическими планами органов местного самоуправления и бюджета, концентрацию бюджетных средств на стратегически важных целях социально-экономического развития округа, повышение ответственности главных распорядителей за целевое и эффективное использование выделенных бюджетных средств; проведение оценки эффективности бюджетного финансирования на основе показателей (индикаторов); возможность перераспределения ресурсов в рамках реализации конкретных муниципальных программ в пользу более результативных и приоритетных мероприятий.

		Наименование муниципальной программы Андроповского муниципального округа Ставропольского края	Утверждено решением о бюджете	Утверждено сводной бюджетной росписью	Исполнено за 2025 год	Процент исполнения к уточненному плану
		1	2	3	4	5
13 • число программ		Создание условий для устойчивого экономического роста	10,2	10,2	10,2	100,0
		Развитие муниципального хозяйства	143,5	143,2	138,3	96,6
		Формирование здорового образа жизни населения, реализация молодежной политики	3,1	3,1	3,0	96,8
		Обеспечение безопасности жизнедеятельности населения	40,8	40,3	40,3	100,0
		Организация муниципального управления	124,9	125,2	123,8	98,9
		Управление финансами	44,2	44,2	44,1	99,8
		Развитие образования	680,8	681,7	679,5	99,7
		Развитие культуры	158,9	159,1	159,0	99,9
		Развитие сельского хозяйства	10,7	10,7	10,5	98,1
		Социальная поддержка граждан	171,6	171,5	171,4	99,9
		Управление имуществом	9,3	9,3	8,9	95,7
		Формирование современной городской среды	47,7	47,7	47,0	98,5
		Профилактика правонарушений и обеспечение общественного порядка	1,4	1,3	1,3	100,0
99,3 % • доля в общем объеме бюджета		ИТОГО ПРОГРАММНАЯ ЧАСТЬ	1 447,0	1 447,4	1 437,3	99,3
		Руководство и управление в сфере установленных функций органов местного самоуправления	21,5	21,6	20,7	95,8
		ИТОГО	1 468,5	1 469,0	1 458	99,3

**МУНИЦИПАЛЬНАЯ ПРОГРАММА
«СОЗДАНИЕ УСЛОВИЙ ДЛЯ УСТОЙЧИВОГО ЭКОНОМИЧЕСКОГО РОСТА»**

ЦЕЛЬ



- **Обеспечение устойчивого и сбалансированного экономического развития Андроповского муниципального округа Ставропольского края**

Индикаторы

№п/п	Наименование индикатора достижения цели Программы и показателя решения задачи подпрограммы Программы	Единица измерения	Значение индикатора достижения цели Программы и показателя решения задачи подпрограммы Программы по годам		
			2023 год	2024 год	2025 год
1	2	3	4	5	6
1	Объем инвестиций в основной капитал (за исключением бюджетных средств)	млн. руб.	21,5	70	25
2	Количество зарегистрированных субъектов, осуществляющих хозяйственную деятельность без образования юридического лица на территории Андроповского муниципального округа Ставропольского края	ед.	656	699	680
3	Доля граждан, удовлетворенных качеством предоставления государственных и муниципальных услуг	процент	100	не ниже 96	не ниже 96



Исполнение программы за счет средств бюджета округа

млн.руб.

РЕЗУЛЬТАТЫ:

в рамках подпрограммы «Содействие развитию малого и среднего предпринимательства» реализованы мероприятия, направленные на поддержку субъектов малого и среднего предпринимательства, а также информационную, консультационную поддержку, хозяйствующих субъектов, осуществляющих деятельность на территории Андроповского муниципального округа Ставропольского края, оказано 249 консультаций субъектам предпринимательства по различным вопросам, в том числе по вопросам поддержки в связи с введением специальной военной операцией, с хозяйствующими субъектами округа проведено 11 мероприятий, на которых поднимались вопросы легализации заработной платы, выхода из «теневой экономики»;

размещено более 50 материалов, в том числе о проведении опросов, участии в конкурсных отборах, существующих видах поддержки на федеральном и краевом уровнях, материалы, предоставленные органами власти и инфраструктурой поддержки субъектов малого предпринимательства.

	ПЛАН	ИСПОЛНЕНО
Муниципальная программа Андроповского муниципального округа Ставропольского края «Создание условий для устойчивого экономического роста»	10,2	10,2
•Подпрограмма "Содействие развитию малого и среднего предпринимательства"	0,05	0,05
•Подпрограмма "Повышение инвестиционной привлекательности"	0,01	0,01
•Подпрограмма "Снижение административных барьеров, оптимизация и повышение качества предоставления государственных и муниципальных услуг»	10,1	10,1
•Подпрограмма "Развитие туризма"	0,02	0,02

МУНИЦИПАЛЬНАЯ ПРОГРАММА «РАЗВИТИЕ МУНИЦИПАЛЬНОГО ХОЗЯЙСТВА»

ЦЕЛЬ



- обеспечение безопасности дорожного движения, повышение комплексной безопасности и устойчивости транспортной системы;
- реализация целенаправленной градостроительной политики по формированию комфортной и безопасной среды для проживания населения, созданию условий для развития жилищного строительства, иного развития округа;
- обеспечение комфортных условий проживания на территории муниципального округа;
- совершенствование эстетического вида населенных пунктов



Индикаторы

№ п/п	Наименование индикатора достижения цели Программы и показателя решения задачи подпрограммы Программы	Единица измерения	Значение индикатора достижения цели Программы и показателя решения задачи подпрограммы Программы по годам		
			2023 год	2024 год	2025 год
1	2	3	4	5	6
1	Объем привлеченных из краевого бюджета субсидий и иных межбюджетных трансфертов на 1 рубль финансирования муниципальной программы за счет средств бюджета Андроповского муниципального округа Ставропольского края	руб.	4,1	3,3	1,2
2	Доля протяженности на территории Андроповского муниципального округа Ставропольского края автомобильных дорог общего пользования местного значения, не отвечающих нормативным требованиям	%	46	43	41
3	Количество выданных разрешений на строительство объектов капитального строительства	ед.	19	20	23
4	Количество многоквартирных домов, в которых проведен капитальный ремонт общего имущества	ед	3	4	5
5	Доля благоустроенной общественной территории (посадка, содержание и уход за объектами озеленения) от общей площади территории в отношении, которой проведены работы по озеленению	%	100	100	100

млн.руб.

Исполнение программы за счет средств бюджета округа

РЕЗУЛЬТАТЫ:

- В рамках реализации мероприятий Программы:
- выполнены работы по установке двух автономных светофорных комплектов; автономной системы освещения;
- проведена инструментальная диагностика 9 автомобильных дорог и разработаны технические отчеты и технические паспорта на 2 мостовые сооружения;
- выполнен ремонт участков автомобильных дорог протяженностью 7.449 км на общую сумму 76 млн.рублей;
- в рамках реализации мероприятия по обеспечению жильем молодых семей 1 молодая семья получила социальную выплату на приобретение (строительство) жилья;
- в сфере благоустройства проведены ремонтные работы объектов благоустройства, устройство пешеходных дорожек и тротуаров, осуществлялось уличное освещение населенных пунктов, работы по поддержанию и улучшению санитарного и эстетического состояния территории муниципального округа, содержание мест захоронения, участие в организации деятельности по накоплению (в том числе раздельному накоплению), сбору, транспортированию твердых коммунальных отходов, и прочие работы и услуги по организации благоустройства территории муниципального округа.

Муниципальная программа Андроповского муниципального округа Ставропольского края "Развитие муниципального хозяйства"

	ПЛАН	ИСПОЛНЕНО
Муниципальная программа Андроповского муниципального округа Ставропольского края "Развитие муниципального хозяйства"	143,2	138,3
•Подпрограмма "Развитие дорожного хозяйства"	108,7	104,5
•Подпрограмма "Развитие территориального планирования"	0,3	0,3
•Подпрограмма "Развитие жилищно-коммунального хозяйства"	3,9	3,9
•Подпрограмма "Благоустройство"	30,3	29,6

МУНИЦИПАЛЬНАЯ ПРОГРАММА

"ФОРМИРОВАНИЕ ЗДОРОВОГО ОБРАЗА ЖИЗНИ НАСЕЛЕНИЯ, РЕАЛИЗАЦИЯ МОЛОДЕЖНОЙ ПОЛИТИКИ"

ЦЕЛЬ



- создание благоприятных условий для интенсивного развития физической культуры и массового спорта;
- создание благоприятных условий для проявления и развития инновационного потенциала молодых граждан, проживающих в округе

Индикаторы

№п/п	Наименование индикатора достижения цели Программы и показателя решения задачи подпрограммы Программы	Единица измерения	Значение индикатора достижения цели Программы и показателя решения задачи подпрограммы Программы по годам		
			2023 год	2024 год	2025 год
1	2	3	4	5	6
1	доля жителей регулярно занимающихся физической культурой и спортом в возрастной категории 3 – 79 лет	%	65,4	65,9	67,5
2	количество мероприятий, проводимых в рамках реализации молодежной политики в Андроповском муниципальном округе	ед.	189	190	193



Исполнение программы за счет средств бюджета округа

млн.руб.

РЕЗУЛЬТАТЫ:

- доля жителей округа регулярно занимающихся физической культурой и спортом составила 66,5 процентов от общего числа жителей округа в возрасте от 3 до 79 лет;
- приобретен спортивный инвентарь и оборудование для детских спортивных площадок;
- за высокие показатели при организации и проведении работы в развитии физической культуры и спорта поощрение получили 10 тренеров, учителей физической культуры, спортсменов из числа общественников Андроповского муниципального округа;
- обеспечена деятельность учреждения в области организационно-воспитательной работы с молодежью;
- в округе для молодежи было проведено конкурса среди работающей молодежи «Молодежная премия Андроповского муниципального округа» победителю произведена единовременная выплата в размере 10 000,00 рублей;
- 8 учащимся осуществлялась выплата стипендии главы Андроповского муниципального округа Ставропольского края;
- 75,0 процентов от общей численности несовершеннолетних лиц, состоящим на различных видах учета и находящимся в трудной жизненной ситуации, организованы экскурсионные поездки и летний отдых.

	ПЛАН	ИСПОЛНЕНО
Муниципальная программа Андроповского муниципального округа Ставропольского края "Формирование здорового образа жизни населения, реализация молодежной политики"	3,1	3
•Подпрограмма "Создание условий для развития физической культуры и массового спорта"	0,6	0,5
•Подпрограмма "Молодежь«	2,5	2,5

МУНИЦИПАЛЬНАЯ ПРОГРАММА "ОБЕСПЕЧЕНИЕ БЕЗОПАСНОСТИ ЖИЗНЕДЕЯТЕЛЬНОСТИ НАСЕЛЕНИЯ"

ЦЕЛЬ



- создание безопасной среды проживания на территории Андроповского муниципального округа Ставропольского края

Индикаторы

№ п/п	Наименование индикатора достижения цели Программы и показателя решения задачи подпрограммы Программы	Единица измерения	Значение индикатора достижения цели Программы и показателя решения задачи подпрограммы Программы по годам		
			2023 год	2024 год	2025 год
1	2	3	4	5	6
1	Количество чрезвычайных ситуаций различного характера	ед.	0	0	0

Исполнение программы за счет средств бюджета округа



млн.руб.

РЕЗУЛЬТАТЫ :

- обеспечена деятельность аварийно-спасательного подразделения и единой дежурной диспетчерской службы, показатели выполнения муниципального задания, указанными формированиями достигнуты выше планового значения;
- приобретена наградная продукция для организации общественных мероприятий, направленных на противодействие идеологии терроризма;
- обеспечена антитеррористическая защищенность учреждений культуры и образования.

Муниципальная программа Андроповского муниципального округа Ставропольского края "Обеспечение безопасности жизнедеятельности населения"

- Подпрограмма "Снижение рисков и повышение уровня защищенности населения и территории округа от угроз чрезвычайных ситуаций природного и техногенного характера"
- Подпрограмма "Система комплексного обеспечения безопасности жизнедеятельности, профилактика терроризма и экстремизма"

ПЛАН ИСПОЛНЕНО

40,3 40,3

12,2 12,2

28,1 28,1

**МУНИЦИПАЛЬНАЯ ПРОГРАММА
"ОРГАНИЗАЦИЯ МУНИЦИПАЛЬНОГО УПРАВЛЕНИЯ"**

ЦЕЛЬ



- **повышение эффективности муниципального управления**

Индикаторы

№ п/п	Наименование индикатора достижения цели Программы и показателя решения задачи подпрограммы Программы	Единица измерения	Значение индикатора достижения цели Программы и показателя решения задачи подпрограммы Программы по годам		
			2023 год	2024 год	2025 год
1	2	3	4	5	6
1	количество переведенных в электронный вид наиболее востребованных архивных документов	единиц хранения	не менее 80	не менее 80	не менее 80
2	доля муниципальных служащих администрации Андроповского муниципального округа Ставропольского края, прошедших стажировку, принявших участие в семинарах, прошедших повышение квалификации, в общей численности муниципальных служащих администрации Андроповского муниципального округа Ставропольского края	процент	77	более 95	более 95
3	доля рабочих мест, отвечающих программно-техническим требованиям для ведения электронного документооборота	процент	100	100	100



млн.руб.

Исполнение программы за счет средств бюджета округа

РЕЗУЛЬТАТЫ:

- обеспечено содержание архивного фонда: общее число единиц хранения составляет 28 903, из них 11 884 единицы хранения, отнесенных к государственной собственности Ставропольского края;
- приобретено оборудование и мебель для архивохранилища;
- 67 муниципальных служащих администрации округа прошли курсы повышения квалификации за счет средств местного бюджета;
- подготовлено и опубликовано около 6978 информационных материалов; количество размещенных материалов на официальном сайте администрации муниципального округа составило – 11200 единиц;
- обеспечена деятельность и функционирование администрации муниципального округа, включая территориальные отделы администрации муниципального округа и подведомственного казенного учреждения «Центр административно-хозяйственного обеспечения Андроповского муниципального округа Ставропольского края».

Муниципальная программа Андроповского муниципального округа Ставропольского края "Организация муниципального управления"

- Подпрограмма "Сохранение и развитие архивного дела"
- Подпрограмма "Развитие муниципальной службы"
- Подпрограмма "Информационное и организационное обеспечение муниципального управления"
- Подпрограмма "Обеспечение реализации программы и общепрограммные мероприятия"

ПЛАН ИСПОЛНЕНО

125,2 123,8

2,2 2,2

0,2 0,2

1,9 1,9

120,9 119,5

ЦЕЛЬ



- обеспечение долгосрочной сбалансированности и устойчивости бюджетной системы Андроповского муниципального округа Ставропольского края, повышение качества управления муниципальными финансами

Индикаторы

№ п/п	Наименование индикатора достижения цели Программы и показателя решения задачи подпрограммы Программы	Единица измерения	Значение индикатора достижения цели Программы и показателя решения задачи подпрограммы Программы		
			2023 год	2024 год	2025 год
1	2	3	4	5	6
1	Исполнение расходных обязательств Андроповского муниципального округа Ставропольского края	процент	98,04	>95	>95
2	Муниципальный долг по отношению к утвержденному общему годовому объему доходов бюджета Андроповского муниципального округа Ставропольского края без учета утвержденного объема безвозмездных поступлений и (или) поступлений налоговых доходов по дополнительным нормативам отчислений	процент	0	<5	<5
3	Рейтинг Андроповского муниципального округа Ставропольского края по качеству управления бюджетным процессом	балл	76	>76	>76



Исполнение программы за счет средств бюджета округа

млн.руб.

РЕЗУЛЬТАТЫ:

- просроченная кредиторская задолженность и муниципальный долг отсутствуют;
- централизованное ведение бюджетного, бухгалтерского, налогового учета и составление отчетности осуществляется по 74 учреждениям муниципального округа, доля программных расходов бюджета округа составляет 98,6 процентов, обеспечено исполнение плана по налоговым и неналоговым доходам бюджета округа на 104,0 процента.

Муниципальная программа Андроповского муниципального округа Ставропольского края "Управление финансами"

- Подпрограмма "Организация централизованного учета"
- Подпрограмма "Обеспечение реализации программы и общепрограммные мероприятия"

	ПЛАН	ИСПОЛНЕНО
Муниципальная программа Андроповского муниципального округа Ставропольского края "Управление финансами"	44,2	44,1
• Подпрограмма "Организация централизованного учета"	29,5	29,4
• Подпрограмма "Обеспечение реализации программы и общепрограммные мероприятия"	14,7	14,7

МУНИЦИПАЛЬНАЯ ПРОГРАММА "РАЗВИТИЕ ОБРАЗОВАНИЯ"

ЦЕЛЬ



- **повышение доступности, качества и эффективности образования в Андроповском муниципальном округе с учетом запросов личности, общества и государства**

Индикаторы

№ п/п	Наименование индикатора достижения цели Программы и показателя решения задачи подпрограммы Программы	Единица измерения	Значение индикатора достижения цели Программы и показателя решения задачи подпрограммы Программы по годам		
			2023 год	2024 год	2025 год
1	2	3	4	5	6
1	Доля родителей (законных представителей), удовлетворённых условиями и качеством предоставляемых услуг в сфере: дошкольного образования	процент	94	94,05	94,09
		процент	98,8	98,8	98,82
		процент	89,6	89,65	89,7
		процент	93,6	93,7	93,75
2	Объём привлеченных межбюджетных трансфертов на 1 рубль финансирования муниципальной программы за счет бюджета Андроповского муниципального округа Ставропольского края	рубль	0,5	0,59	0,56



Исполнение программы за счет средств бюджета округа

млн.руб.

РЕЗУЛЬТАТЫ:

- обеспечена деятельность по оказанию образовательных услуг муниципальными учреждениями, по состоянию на 01 января 2026 года численность детей, обеспеченных дошкольным образованием составила 1 049 человек, численность учащихся общеобразовательных школ - 2 853 человек, численность учащихся получающих дополнительное образование - 2 132 человека;
- горячее питание получают 2 628 учащихся общеобразовательных школ, организована летняя занятость 150 подростков;
- выплачены денежные средства на содержание 27 детей опекунам, созданы безопасные условия функционирования объектов образовательных организаций.

	ПЛАН	ИСПОЛНЕНО
Муниципальная программа Андроповского муниципального округа Ставропольского края "Развитие образования"	681,7	679,5
• Подпрограмма "Развитие дошкольного образования"	166,7	166,6
• Подпрограмма "Развитие общего образования"	436,8	436,7
• Подпрограмма "Развитие дополнительного образования, организация каникулярного отдыха, занятости детей и подростков"	44,7	44,7
• Подпрограмма "Защита прав и законных интересов детей-сирот и детей, оставшихся без попечения родителей, детей с ограниченными возможностями здоровья, детей-инвалидов, проживающих на территории округа"	9,1	7,8
• Подпрограмма "Обеспечение реализации программы и общепрограммные мероприятия"	24,4	23,7

МУНИЦИПАЛЬНАЯ ПРОГРАММА "РАЗВИТИЕ КУЛЬТУРЫ"

ЦЕЛЬ



- **развитие и совершенствование системы информационно- библиотечного обслуживания населения обеспечивающей конституционные права граждан на свободный и равный доступ к информации;**
- **повышение качества и доступности услуг в сфере культуры для населения в области организации досуга, традиционного народного творчества, развития творческих возможностей различных групп населения**

Индикаторы

№ п.п.	Наименование индикатора достижения цели и показателя решения задачи подпрограммы Программы	Единица измерения	Значения индикатора достижения цели Программы и показателя решения задачи подпрограмм Программы по годам		
			2023	2024	2025
1	2	3	4	5	6
1	Количество посещений библиотек	Единиц	664020	730422	775000
2	Объём привлеченных межбюджетных трансфертов на 1 рубль финансирования муниципальной подпрограммы «Развитие библиотечного обслуживания населения» за счет бюджета Андроповского муниципального округа Ставропольского края	Рубль	0,02	0,02	0,02
3	Количество посетителей культурно-досуговых мероприятий	Человек	249954	271000	290000
4	Объём привлеченных межбюджетных трансфертов на 1 рубль финансирования подпрограммы «Организация культурно-досуговой деятельности» за счет бюджета Андроповского муниципального округа Ставропольского края	Рубль	0,06	0,06	0,09



Исполнение программы за счет средств бюджета округа

млн.руб.

РЕЗУЛЬТАТЫ :

- в сфере библиотечного, библиографического и информационного обслуживания населения за год библиотечными услугами воспользовались 20 532 человек, количество посещений пользователями библиотек составило 310 804;
- муниципальными учреждениями культурно-досугового типа было проведено 5 658 культурно-массовых мероприятий, количество посетителей культурно-досуговых мероприятий составило 301 867 человек, в том числе 1 479 мероприятий проведено на платной основе, число участников клубных формирований на 01 января 2026 года насчитывает 3382 человека, кинозал обслужил 9000 зрителей.

	ПЛАН	ИСПОЛНЕНО
Муниципальная программа Андроповского муниципального округа Ставропольского края "Развитие культуры"	159,1	159
• Подпрограмма "Развитие библиотечного обслуживания населения"	50,1	50,1
• Подпрограмма "Организация культурно-досуговой деятельности"	105	105
• Подпрограмма "Обеспечение реализации программы и общепрограммные мероприятия"	4	3,9

МУНИЦИПАЛЬНАЯ ПРОГРАММА " РАЗВИТИЕ СЕЛЬСКОГО ХОЗЯЙСТВА "

ЦЕЛЬ



- **устойчивое развитие отрасли сельского хозяйства**

Индикаторы

№ п.п.	Наименование индикатора достижения цели Программы и показателя решения задачи подпрограммы Программы	Единица измерения	Значение индикатора достижения цели Программы и показателя решения задачи подпрограммы Программы по годам		
			2023	2024	2025
1	2	3	4	5	6
1	Индекс производства продукции сельского хозяйства в хозяйствах всех категорий (в сопоставимых ценах) к предыдущему году	процентов	117	120	104,4
2	Доля прибыльных сельскохозяйственных организаций в общем числе	процентов	100	100	80
3	Среднемесячная заработная плата работников, занятых в сфере сельского хозяйства (без субъектов малого предпринимательства)	рублей	36100	36350	39581



Исполнение программы за счет средств бюджета округа

млн.руб.

РЕЗУЛЬТАТЫ :

- проведены мероприятия по борьбе с иксодовыми клещами-переносчиками Крымской геморрагической лихорадки в природных биотопах на 75,46 гектарах;
- в рамках выполнения полномочий по отлову, транспортировке, содержанию, стерилизации, передаче животных в приют и возврату животных без владельца на прежнее место обитания проведены мероприятия в отношении 33 голов животных без владельцев.

Муниципальная программа Андроповского муниципального округа Ставропольского края "Развитие сельского хозяйства"

- Подпрограмма "Развитие растениеводства и животноводства"
- Подпрограмма "Охрана окружающей среды"
- Подпрограмма "Обеспечение реализации программы и общепрограммные мероприятия"

	ПЛАН	ИСПОЛНЕНО
Муниципальная программа Андроповского муниципального округа Ставропольского края "Развитие сельского хозяйства"	10,7	10,5
• Подпрограмма "Развитие растениеводства и животноводства"	0,6	0,5
• Подпрограмма "Охрана окружающей среды"	3,4	3,4
• Подпрограмма "Обеспечение реализации программы и общепрограммные мероприятия"	6,7	6,6

МУНИЦИПАЛЬНАЯ ПРОГРАММА "СОЦИАЛЬНАЯ ПОДДЕРЖКА ГРАЖДАН"

ЦЕЛЬ



- **повышение уровня и качества жизни населения Андроповского муниципального округа**

Индикаторы

№	Наименование индикатора достижения цели Программы и показателя решения задачи подпрограммы Программы	Единица измерения	Значение индикатора достижения цели Программы и показателя решения задачи подпрограммы Программы по годам		
			2023 год	2024 год	2025 год
1	2	3	4	5	6
1	уровень удовлетворенности граждан качеством и доступностью государственных услуг в сфере социальной защиты населения Андроповского муниципального округа Ставропольского края	процент	95,5	96,5	97,5
2	доля получателей социальных пособий, компенсаций и иных выплат в общей численности населения Андроповского муниципального округа Ставропольского края	процент	28,5	20	20,4
3	доля объема земельного налога, не поступившего в бюджет муниципального округа в связи с предоставлением налоговых льгот отдельным категориям граждан, к общему объему земельного налога, поступившего в бюджет муниципального округа от физических лиц	процент	0	0	0,15



исполнение программы за счет средств бюджета округа

млн.руб.

РЕЗУЛЬТАТЫ:

- предоставлены различные меры социальной поддержки 7094 получателям Андроповского округа, кроме того меры социальной поддержки по оплате жилых помещений, отопления и освещения предоставлены 1 113 педагогическому работнику образовательных организаций (включая членов семей) и 102 работникам культуры, работающим и проживающим в сельской местности.

	ПЛАН	ИСПОЛНЕНО
Муниципальная программа Андроповского муниципального округа Ставропольского края "Социальная поддержка граждан"	171,5	171,4
• Подпрограмма "Предоставление социальных выплат, пособий и компенсаций населению Андроповского муниципального округа Ставропольского края"	153,3	153,2
• Подпрограмма "Доступная среда для инвалидов и других маломобильных групп населения в Андроповском муниципальном округе Ставропольского края"	0,3	0,3
• Подпрограмма "Обеспечение реализации программы и общепрограммные мероприятия"	17,9	17,9

ЦЕЛЬ



- развитие и совершенствование имущественных и земельных отношений в Андроповском муниципальном округе Ставропольского края**

Индикаторы

№ п/п	Наименование индикатора достижения цели Программы и показателя решения задачи подпрограммы Программы	Единица измерения	Значение индикатора достижения цели Программы и показателя решения задачи подпрограммы Программы по годам		
			2023	2024	2025
1	2	3	4	5	6
1	Выполнение плановых показателей по доходам от использования объектов движимого, недвижимого имущества муниципальной собственности Андроповского муниципального округа Ставропольского края и земельных участков, государственная собственность на которые не разграничена	процент	100	100	100



Исполнение программы за счет средств бюджета округа

РЕЗУЛЬТАТЫ :

- в области имущественных отношений в течение 2025 года заключено 124 договора аренды земельных участков, общей площадью 1419,73 га на сумму 1 887 763,33 рубля;
- осуществлено 14 выездных обследований без взаимодействия (земельные участки сельскохозяйственного назначения);
- проведено 46 консультаций по вопросам пользования земельными участками сельскохозяйственного назначения и землями населенных пунктов.
- В ходе мероприятий муниципального земельного контроля, без взаимодействия выявлены 10 нарушений, также проводилась претензионная и исковая работа в отношении недоимки по арендным платежам в бюджет муниципального округа.

млн.руб.

	ПЛАН	ИСПОЛНЕНО
Муниципальная программа Андроповского муниципального округа Ставропольского края "Управление имуществом"	9,3	8,9
• Подпрограмма "Управление муниципальной собственностью"	0,7	0,5
• Подпрограмма "Обеспечение реализации программы и общепрограммные мероприятия"	8,6	8,4

МУНИЦИПАЛЬНАЯ ПРОГРАММА "ФОРМИРОВАНИЕ СОВРЕМЕННОЙ ГОРОДСКОЙ СРЕДЫ"

ЦЕЛЬ



- повышение качества и комфорта городской среды

Индикаторы

№ п/п	Наименование индикатора достижения цели Программы и показателя решения задачи подпрограммы Программы	Единица измерения	Значение индикатора достижения цели Программы и показателя решения задачи подпрограммы Программы по годам		
			2023	2024	2025
1	2	3	4	5	6
1	Доля благоустроенных общественных территорий в общем количестве общественных территорий Андроповского муниципального округа Ставропольского края	процентов	42	76	76
2	Доля благоустроенных дворовых территорий в общем количестве дворовых территорий Андроповского муниципального округа Ставропольского края	процентов	0	Не ниже 52	Не ниже 52
3	Доля численности граждан, старше 14 лет, вовлеченных в реализацию мероприятий по благоустройству общественных и дворовых территорий	процентов	3	6	Не менее 30



Исполнение программы за счет средств бюджета округа

РЕЗУЛЬТАТЫ:

- по итогам реализации программы формирования комфортной городской среды и инициативных проектов в 2025 году благоустроены и отремонтированы 20 объектов общественной инфраструктуры населенных пунктов, в том числе за счет привлечения инициативных платежей населения и организаций.

	млн.руб.	
	ПЛАН	ИСПОЛНЕНО
Муниципальная программа Андроповского муниципального округа Ставропольского края "Формирование современной городской среды"	47,7	47
Подпрограмма "Современная городская среда"	22,4	22,4
Подпрограмма "Инициативные проекты граждан"	25,3	24,6

МУНИЦИПАЛЬНАЯ ПРОГРАММА "ПРОФИЛАКТИКА ПРАВОНАРУШЕНИЙ И ОБЕСПЕЧЕНИЕ ОБЩЕСТВЕННОГО ПОРЯДКА"

ЦЕЛЬ



- **формирование системы профилактики правонарушений и укрепление общественного порядка и общественной безопасности на территории Андроповского муниципального округа Ставропольского края**

Индикаторы

№ п/п	Наименование индикатора достижения цели Программы и показателя решения задачи подпрограммы Программы	Единица измерения	Значение индикатора достижения цели Программы и показателя решения задачи подпрограммы Программы по годам		
			2023 год	2024 год	2025 год
1	2	3	4	5	6
1	Количество совершенных правонарушений на территории Андроповского муниципального округа Ставропольского края:				
	по антиалкогольному законодательству	ед.	150	145	145
	хулиганств	ед.	50	50	45



Исполнение программы за счет средств бюджета округа

млн.руб.

РЕЗУЛЬТАТЫ :

- приобретены средства агитации для проведения мероприятий по оказанию содействия органам правопорядка в обеспечении охраны общественного порядка;
- в рамках муниципальной подпрограммы «Профилактика преступлений и иных правонарушений» организована работа по страхованию жизни и здоровья народных дружинников, участвующих в охране общественного порядка на территории Андроповского муниципального округа, проведен конкурс среди народных дружин на звание «Лучший народный дружинник» и «Лучшая народная дружина».

	ПЛАН	ИСПОЛНЕНО
Муниципальная программа Андроповского муниципального округа Ставропольского края "Профилактика правонарушений и обеспечение общественного порядка"	1,3	1,3
• Подпрограмма "Профилактика безнадзорности и правонарушений несовершеннолетних, наркомании и противодействие незаконному обороту наркотиков"	0,8	0,8
• Подпрограмма "Профилактика преступлений и иных правонарушений"	0,5	0,5

НАЦИОНАЛЬНЫЕ/ РЕГИОНАЛЬНЫЕ ПРОЕКТЫ

Национальные проекты России — стратегические инициативы и программы федерального уровня, выдвигаемые Президентом и Правительством РФ для решения социально-экономических задач и поддержания различных отраслей экономики России. Национальные проекты направлены на достижение критически важных целей в экономическом, социальном, научно-техническом и культурном развитии страны.

В 2025 году муниципальный округ участвовал в реализации 5 региональных проектов, направленных на достижение целей 3 национальных проектов, с общим объемом средств на реализацию – 155 млн. рублей.

Национальный проект	Региональный проект	Мероприятие	Сумма
1	2	3	4
МОЛОДЕЖЬ И ДЕТИ	Все лучшее детям	<ul style="list-style-type: none"> Реализация мероприятий по модернизации школьных систем образования 	65,02
	Педагоги и наставники	<ul style="list-style-type: none"> Обеспечение выплат ежемесячного денежного вознаграждения советникам директоров по воспитанию и взаимодействию с детскими общественными объединениями государственных общеобразовательных организаций, муниципальных общеобразовательных организаций и профессиональных образовательных организаций 	1,06
		<ul style="list-style-type: none"> Проведение мероприятий по обеспечению деятельности советников директора по воспитанию и взаимодействию с детскими общественными объединениями в общеобразовательных организациях Ежемесячное денежное вознаграждение за классное руководство педагогическим работникам государственных и муниципальных образовательных организаций, реализующих образовательные программы начального общего образования, образовательные программы основного общего образования, образовательные программы среднего общего образования 	3,72 29,71
СЕМЬЯ	Семейные ценности и инфраструктура культуры	<ul style="list-style-type: none"> Создание модельных муниципальных библиотек 	15,79
	Многодетная семья	<ul style="list-style-type: none"> Оказание государственной социальной помощи на основании социального контракта отдельным категориям граждан 	17,78
ИНФРАСТРУКТУРА ДЛЯ ЖИЗНИ	Формирование комфортной городской среды	<ul style="list-style-type: none"> Реализация программ формирования современной городской среды 	21,9
ВСЕГО			154,98

ИНФОРМАЦИЯ О РАСХОДАХ БЮДЖЕТА С УЧЕТОМ ИНТЕРЕСОВ ЦЕЛЕВЫХ ГРУПП ПОЛЬЗОВАТЕЛЕЙ ИНФОРМАЦИИ

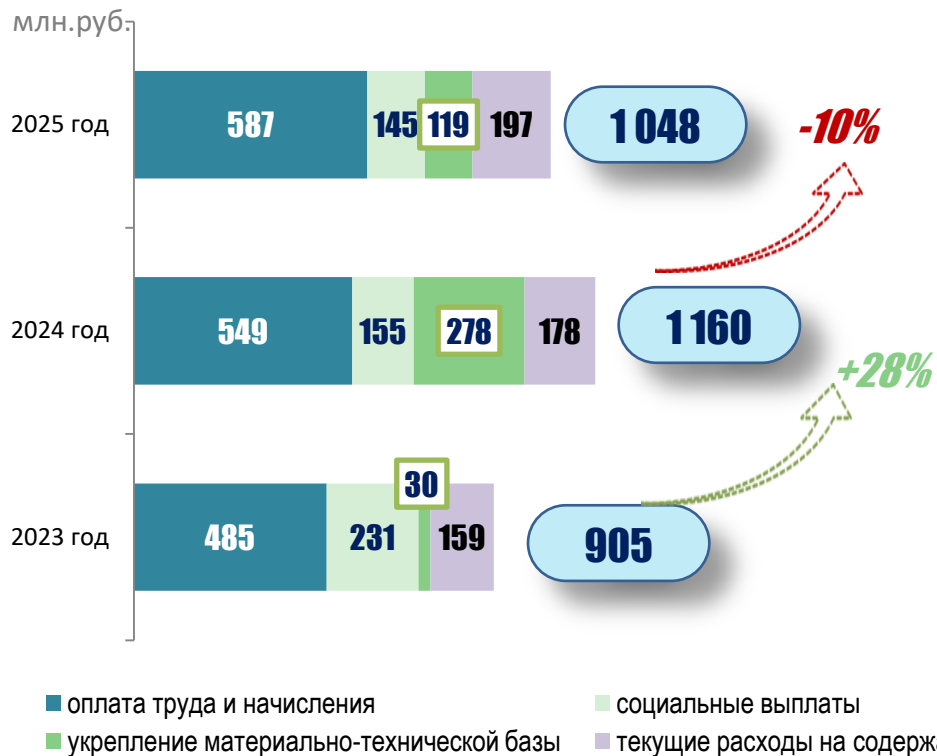
- ✓ СЕМЬИ С ДЕТЬМИ
- ✓ МОЛОДЕЖЬ
- ✓ РАБОТНИКИ БЮДЖЕТНОЙ СФЕРЫ
- ✓ ГРАЖДАНЕ, НУЖДАЮЩИЕСЯ В СОЦИАЛЬНОЙ ПОДДЕРЖКЕ
- ✓ ИНИЦИАТИВНЫЕ ГРАЖДАНЕ



РАСХОДЫ СОЦИАЛЬНОЙ СФЕРЫ

Традиционно бюджет округа социально ориентирован, на финансирование образования, культуры, социальной политики и физической культуры и спорта в отчетном году направлено 1048 млн. рублей, что составляет 72 процента общего объема расходов бюджета округа.

В структуре расходов социальной сферы в 2025 году большую часть составляют статьи расходов бюджета на выплату заработной платы работникам бюджетной сферы, а также начислений на нее – 587 млн. рублей или 56 процентов, социальные выплаты населению составляли 14 процентов в общей сумме расходов, расходы на укрепление материально-технической базы муниципальных учреждений 11 процентов и прочие текущие расходы учреждений составляли 19 процент.



Расходы на укрепление материально технической базы учреждений

Объем расходов на укрепление материально-технической базы муниципальных учреждений за 2025 год сложился в сумме 224 млн. рублей, в том числе за счет остатков на счетах бюджетных и автономных учреждений в сумме 105 млн. рублей (МБОУ СОШ №2, 9,10 на модернизацию школьных систем образования).



Наиболее крупными объектами, реализованными в 2025 году стали:

- капитальный ремонт, оснащение, благоустройство территории дворов, устройство спортивных площадок, ограждений и оснащение школ в селах Султан и Крымгиреевское, завершение ремонта школы в станице Воровсколеская в рамках программы модернизации школьных систем образования на общую сумму 165 млн. рублей;

- благоустройство территории и устройство детских игровых площадок в детских дошкольных учреждениях и школах округа на сумму 3,6 млн. рублей (Водораздел, Воровсколеская (Сказка), Куршава, Новый Янкуль, Султан, с.Подгорное);

- ремонт кровли, отдельных помещений, оснащение детского сада Красная шапочка в станице Воровсколеская на 4,2 млн.рублей;

- реконструкция кровли и ремонт фасада Куршавского СКО на 11,8 млн. рублей;

- ремонт и оснащение центральной библиотеки в рамках программы создания модельных библиотек – 16 млн.рублей;

- ремонт и оснащение Андроповского социально-культурного центра на 3,4 млн.рублей.

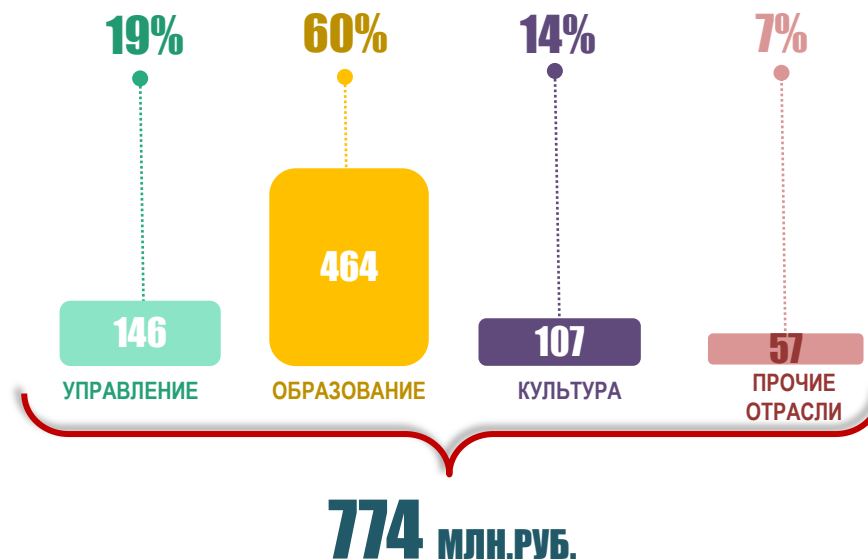
ОПЛАТА ТРУДА РАБОТНИКОВ БЮДЖЕТНОЙ СФЕРЫ

В структуре расходов бюджета самой значительной статьёй является оплата труда и начисления на нее, в 2025 году эти расходы составили - 774 млн. рублей, их доля составляет 53 процента от общей суммы расходов, рост данных расходов к уровню 2024 года составил 59 млн.рублей или 108 процентов в связи с повышением оплаты труда работников бюджетной сферы, и в первую очередь «целевых» категорий, а также увеличением минимального размера оплаты труда.

РАСПРЕДЕЛЕНИЕ ФОНДА ОПЛАТЫ ТРУДА ПО ОТРАСЛЯМ

	2024	2025	отклонение	
			млн.руб.	%
культура	98	107	9	109
образование	425	464	29	107
прочие отрасли	52	57	5	109
управление	140	146	6	104
итого	715	774	59	108

СТРУКТУРА ФОНДА ОПЛАТЫ ТРУДА ПО ОТРАСЛЯМ



СРЕДНЯЯ ЗАРАБОТНАЯ ПЛАТА «ЦЕЛЕВЫХ» КАТЕГОРИЙ ПЕРСОНАЛА

	2022	2023	2024	2025
педагогические работники дошкольного образования	29 018	31 458	40 780	40 641
педагогические работники общего образования (без выплат за классное руководство)	34 239	38 278	46 209	49 013
педагогические работники дополнительного образования	32 875	36 575	43 079	43 594
работники культуры	30 878	32 801	36 540	41 044

руб.

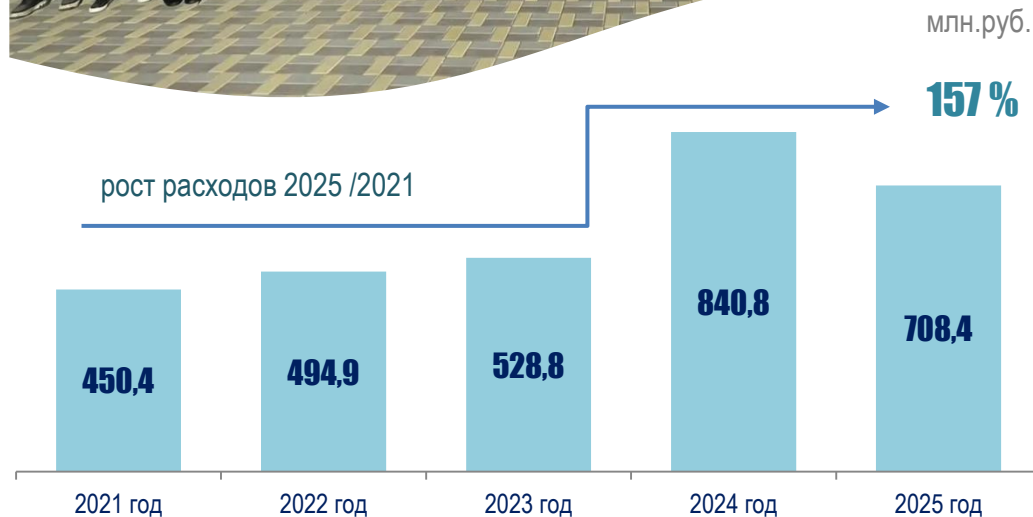
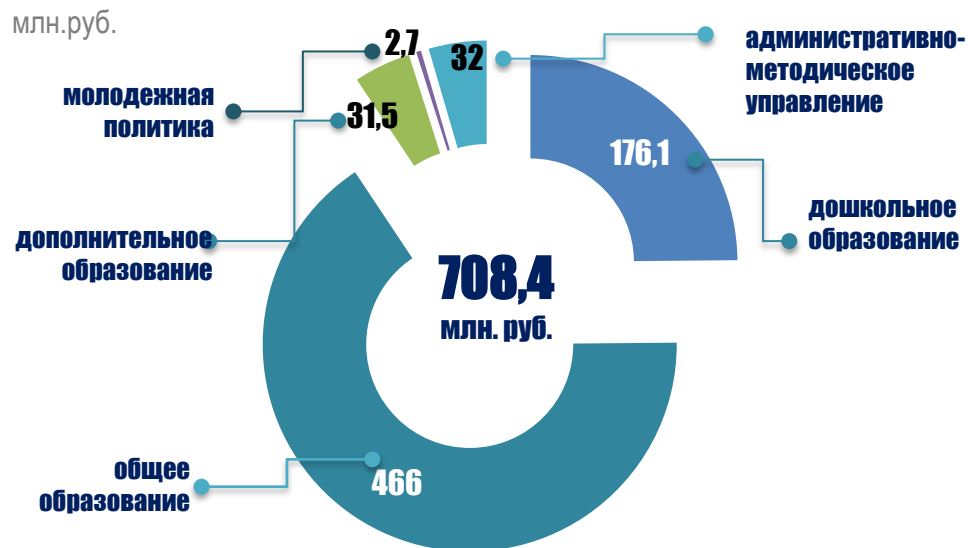
ОБРАЗОВАНИЕ

**СЕТЬ
37
учреждений**

- 17 детских садов
- 14 школ
- 3 организации дополнительного образования
- 1 загородный стационарный лагерь
- 1 административно методический центр
- 1 учреждение по работе с молодежью



Расходы на образование в 2025 году



ДОШКОЛЬНОЕ ОБРАЗОВАНИЕ

СЕТЕВЫЕ ПОКАЗАТЕЛИ

- Количество учреждений
- Проектная мощность, мест
- Списочная численность детей, чел.
- Очередность (от 3 до7)
- Охват детей дошкольным образованием , %
- Плата родителей на 1 ребёнка в месяц , руб.
- Численность персонала детских садов, чел.
- из них педагогические работники, чел.

2024

2025

17	17
1 503	1 503
1 080	1 049
-	-
61,8	61,8
1 100	1 100
253	254
80	81



млн.руб.

2024

2025

○ РАСХОДЫ

- Обеспечение государственных гарантий реализации прав на получение общедоступного и бесплатного дошкольного образования
- Расходы на обеспечение деятельности муниципальных учреждений
- Проведение антитеррористических мероприятий
- Расходы на проведение мероприятий по противопожарной безопасности
- Расходы на проведение текущих и капитальных ремонтов муниципальных учреждений
- Благоустройство территорий дворов в рамках реализации инициативных проектов
- Предоставление мер социальной поддержки по оплате жилых помещений, отопления и освещения педагогическим работникам

59,4

56,0

97,0

102,2

0,8

5,1

0,7

0,7

4,0

3,8

-

3,0

5,2

5,2

ВСЕГО

167,1

176,1

Расходы на 1 ребенка в год за счет средств бюджета, тыс.руб.

155

168

в том числе стоимость питания , рублей в день

134,2

134,2

ОБЩЕЕ ОБРАЗОВАНИЕ	2024	2025
Сетевые показатели		
○ Количество учреждений	14	14
○ Проектная мощность, мест	4 870	4 870
○ Списочная численность обучающихся, чел.	2 945	2 803
○ Охват учащихся горячим питанием, %	92,4	92,4
○ Численность персонала школ, чел.	388	383
○ из них педагогические работники, чел.	208	208
	2024	2025
РАСХОДЫ		
□ Обеспечение государственных гарантий на получение общедоступного и бесплатного начального общего, основного общего, среднего общего образования	167,0	169,6
□ Ежемесячное денежное вознаграждение за классное руководство педагогическим работникам	26,3	29,7
□ Обеспечение деятельности советников директора по воспитанию	3,7	4,8
□ Расходы на обеспечение деятельности муниципальных учреждений	119,6	142,4
□ Основное мероприятие "Организация питания в общеобразовательных организациях"	20,7	22,8
□ Обеспечение функционирования центров "Точка роста"	23	-
□ Проведение антитеррористических мероприятий и мероприятий по противопожарной безопасности	5,2	7,3
□ Расходы на укрепление материально-технической базы муниципальных общеобразовательных организаций		6,8
□ Расходы на проведение текущих и капитальных ремонтов муниципальных учреждений	233,5	69,8
□ Предоставление мер социальной поддержки по оплате жилых помещений, отопления и освещения педагогическим работникам	11,9	11,5
□ Приобретение новогодних подарков детям	1,3	1,3
ВСЕГО	612,2	466,0
<i>Расходы на 1 обучающегося в год за счет средств бюджета, тыс.руб.</i>	<i>208</i>	<i>166</i>
<i>в том числе стоимость 1 дето/дня питания</i>	<i>152,3</i>	<i>152,3</i>



ДОПОЛНИТЕЛЬНОЕ ОБРАЗОВАНИЕ

(включая программы спортивной подготовки)

	2024	2025
Сетевые показатели		
<input type="checkbox"/> Количество учреждений	3	3
<input type="checkbox"/> Численность детей в возрасте 5-18 лет, чел.	5 948	5 948
<input type="checkbox"/> Списочная численность обучающихся, чел.	2 472	2 217
<input type="checkbox"/> Численность персонала учреждений, чел.	57	57
<input type="checkbox"/> из них педагогические работники, чел.	31	31
РАСХОДЫ		
○ Расходы на обеспечение деятельности муниципальных учреждений	28,8	12,8
○ Обеспечение функционирования модели персонализированного финансирования дополнительного образования детей	7,3	15,0
○ Проведение антитеррористических мероприятий и мероприятий по противопожарной безопасности	0,26	1,1
○ Расходы на проведение текущих ремонтов	-	1,0
○ Предоставление мер социальной поддержки по оплате жилых помещений, отопления и освещения педагогическим работникам	1,5	1,6
ВСЕГО	37,9	31,5
<i>Расходы на 1 обучающегося в год за счет средств бюджета, тыс.руб.</i>	15,3	14,2

ЛЕТНИЙ ОТДЫХ

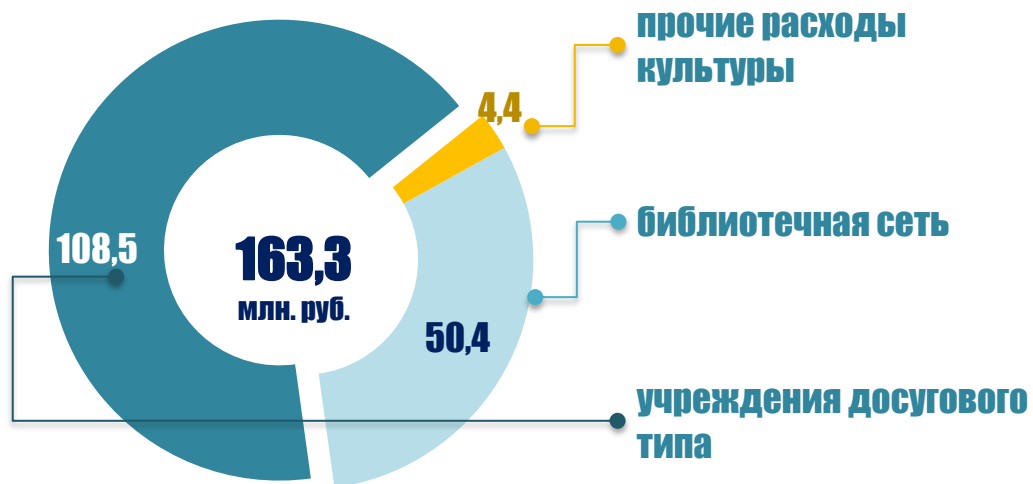
	2024	2025
Сетевые показатели		
<input type="checkbox"/> Количество учреждений	1	1
<input type="checkbox"/> Количество лагерей с дневным пребыванием	15	15
<input type="checkbox"/> Численность детей в стационарном лагере, чел.	338	372
<input type="checkbox"/> Численность персонала учреждений, чел.	9	9
<input type="checkbox"/> из них педагогические работники, чел.	2	2
РАСХОДЫ		
○ Расходы на обеспечение деятельности муниципальных учреждений	4,7	3,6
○ Организация и обеспечение отдыха и оздоровления детей	2,2	2,0
○ Организация летней занятости детей и подростков	0,2	0,4
○ Проведение текущих и капитальных ремонтов муниципальных учреждений	0,5	1,9
ВСЕГО	7,6	7,9
<i>Размер частичной компенсации стоимости путевки в пришкольный лагерь, тыс.руб.</i>	1,97	2,38
<i>в стационарный загородный лагерь, тыс.руб.</i>	10,2	10,61



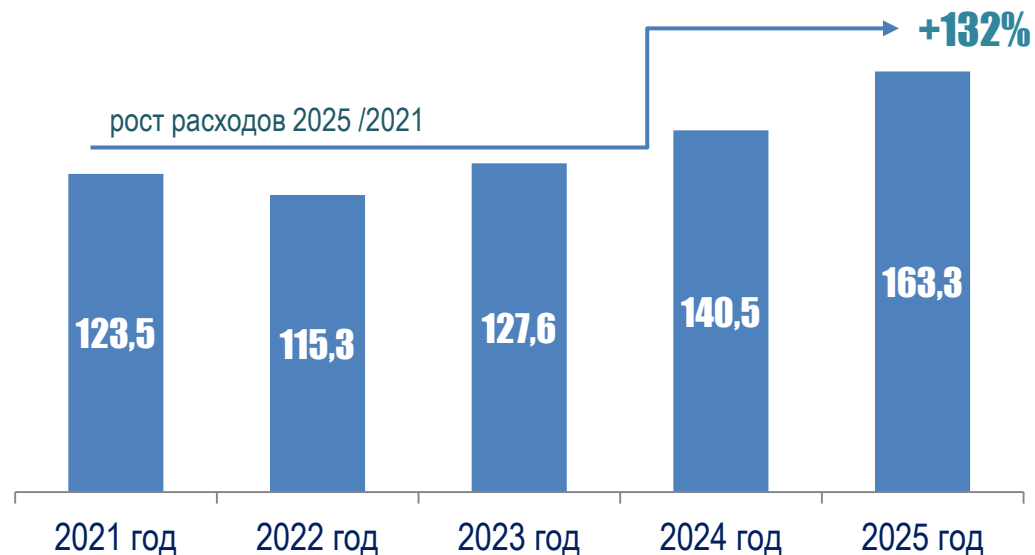
КУЛЬТУРА



Расходы на образование в 2025 году



Расходы на культуру в динамике 2021-2025 гг



БИБЛИОТЕКИ	2024	2025
Сетевые показатели		
○ Посещений (тыс.чел.)	283,4	310,8
○ Количество читателей (тыс.чел.)	20,53	20,53
○ Книговыдача (тыс.экз.)	526,8	531,81
○ Книжный фонд (тыс.шт.)	280,8	281,76
○ Численность персонала (чел.)	64	65
РАСХОДЫ		
□ Государственная поддержка лучших работников культуры	0,2	0,3
□ Обеспечение деятельности библиотек	29,2	32,5
□ Формирование электронного каталога, периодических изданий, книжного фонда	1,5	1,4
□ Предоставление мер социальной поддержки работникам культуры	0,3	0,4
□ Создание модельной библиотеки	-	15,8
ВСЕГО	31,2	50,4
<i>Расходы на 1 читателя в год за счет средств бюджета, тыс.руб.</i>	<i>1,52</i>	<i>2,45</i>

КЛУБНЫЕ УЧРЕЖДЕНИЯ	2024	2025
Сетевые показатели		
○ Количество мероприятий (ед.)	5 536	5658
○ Посещений (тыс.чел.)	272,9	301,87
○ Клубных формирований (ед.)	220	220
○ Участников (тыс. чел.)	3,4	3,4
○ Число зрителей киносеансов (тыс.ед.)	7,0	9,0
○ Численность персонала (чел.)	124	123
РАСХОДЫ		
□ Государственная поддержка лучших работников культуры	0,1	0,1
□ Расходы на обеспечение деятельности учреждений досугового типа	90,4	90,1
□ Расходы на проведение текущих и капитальных ремонтов	14,3	15,0
□ Расходы на проведение мероприятий по противопожарной безопасности	0,1	2,6
□ Предоставление мер социальной поддержки работникам культуры	0,8	0,7
ВСЕГО	105,7	108,5
<i>Расходы на 1 посетителя в год за счет средств бюджета, тыс.руб.</i>	<i>0,387</i>	<i>0,359</i>



СОЦИАЛЬНАЯ ПОДДЕРЖКА ГРАЖДАН

СОЦИАЛЬНЫЕ ВЫПЛАТЫ ГРАЖДАНАМ

7 тыс. получателей

145,6 млн.рублей

семьи, имеющие детей

2,4 тыс. человек

46,2 млн. рублей

ветераны, инвалиды, граждане
пожилого возраста

3,9 тыс. человек

71,2 млн. рублей

малообеспеченные семьи и
малоимущие одиноко
проживающие граждане

0,6 тыс. человек



23,4 млн. рублей

прочие категории

0,2 тыс. человек

4,8 млн. рублей

27 ВИДОВ МЕР СОЦИАЛЬНОЙ ПОДДЕРЖКИ



СОЦИАЛЬНАЯ ПОДДЕРЖКА СЕМЕЙ С ДЕТЬМИ

наименование показателя	2024		2025		
	численность получателей, чел.	расходы, тыс. рублей	численность получателей, чел.	размер выплат рублей	расходы, тыс. рублей
1	2	3	4	5	6
• ежемесячная денежная выплата на третьего или последующего ребенка	90	8 608,10	16	15 481,00	1 303,66
• ежемесячная денежная компенсация многодетным семьям	731	26 448,90	640	864,76	26 453,96
• пособие на ребенка (получатели/дети)	1	4 840,00	-	-	-
• ежемесячная денежная компенсация многодетным семьям на приобретение комплекта школьной одежды, спортивной одежды и обуви и школьных письменных принадлежностей	1286	7 444,80	1 108	5 962,18	6 665,18
• выплаты на содержание опекаемых	30	3 183,60	29	7 831	2 729,1
• компенсация родительской платы	973	3 571,30	614	20,50,70 % от внесенной платы	3 915,1
• компенсации стоимости питания обучающихся на дому, из числа детей с ограниченными возможностями здоровья	22	600,2	26	152,26	663,7
• Выплата на содержание детей-сирот и детей, оставшихся без попечения родителей, в приемных семьях, а также на вознаграждение, причитающееся приемным родителям (семей)	3/10	2 134,4	3/12	вознаграждение приемному родителю - 5513 руб.; на содержание детей: до 3 лет 8807 руб., от 3 до 7 лет - 9653 руб., от 7 до 18 лет - 11094 руб.	3417,1
• Выплата субсидий молодым семьям на приобретение жилья	10	6,1	1		1,0

СОЦИАЛЬНАЯ ПОДДЕРЖКА МАЛООБЕСПЕЧЕННЫХ СЕМЕЙ И МАЛОИМУЩИХ ОДИНОКО ПРОЖИВАЮЩИХ ГРАЖДАН

наименование показателя	2024		2025		
	численность получателей, чел.	расходы, тыс. рублей	численность получателей, чел.	размер выплат, рублей	расходы, тыс. рублей
1	2	3	4	5	6
•ежегодное социальное пособие на проезд студентам	60	97,8	98	1 672,42	165,84
•государственная социальная помощь (выплачивается единовременно)	297	1060,4	181	<i>устанавливается индивидуально: от 2000рублей до 10000 рублей</i>	1 222,17
•предоставление гражданам субсидий на оплату ЖКУ	244	4 688,80	172	<i>устанавливается индивидуально: с учетом максимально допустимой доли расходов (22%).</i>	4 242,73
•государственная социальная помощь на основании социального контракта	77	13 110,40	103	<i>устанавливается по направлениям:</i>	17 777,30
			39	•поиск работы и трудоустройство – не более 60 640 руб.	
			25	•осуществление индивидуальной предпринимательской деятельности - не более 350 000 руб.	
			29	•ведение личного хозяйства - не более 200 000 руб.	
			10	• осуществление иных мероприятий, направленных на преодоление гражданином трудной жизненной ситуации – не более 15 160 руб.	



СОЦИАЛЬНАЯ ПОДДЕРЖКА ВETERANОВ, ИНВАЛИДОВ, ГРАЖДАН ПОЖИЛОГО ВОЗРАСТА

наименование показателя	2024		2025		
	численность получателей, чел.	расходы, тыс. рублей	численность получателей, чел.	размер выплат, рублей	расходы, тыс. рублей
1	2	3	4	5	6
• компенсация ЖКУ	1225	16 350,00	1231	<i>определяется индивидуально</i>	18 200,00
• ежемесячная денежная выплата Ветеранам труда	970	24 659,10	914	2051,55	23 986,96
• ежемесячная денежная выплата Ветеранам труда Ставропольского края	859	20 503,18	783	2051,55	20 130,44
• ежемесячная денежная выплата реабилитированным лицам	63	1 618,36	60	2051,55	1 544,75
• выплаты детям "воины"	851	7 910,04	833	7 385,00	6 772,33
• компенсация отдельным категориям граждан оплаты взноса на капитальный ремонт общего имущества в многоквартирном доме	117	456,5	122	<i>50 или 100 % от размера взноса, рассчитанного исходя из индивидуальных условий</i>	590

СОЦИАЛЬНАЯ ПОДДЕРЖКА ПРОЧИХ КАТЕГОРИЙ

наименование показателя	2024		2025		
	численность получателей, чел.	расходы, тыс. рублей	численность получателей, чел.	размер выплат, рублей	расходы, тыс. рублей
1	2	3	4	5	6
• ежегодная денежная выплата лицам, удостоенным звания "Почетный донор России" ("Почетный донор СССР")	161	2 846,86	154	18 207,64	2 926,73
• ежемесячная денежная выплата семьям, погибших военнослужащих	28	249,31	28	1061,91	887,48
• социальное пособие на погребение	29	262,48	36	9 165,37	324,56
• единовременная выплата на погребение участников СВО	8	400,0	16	<i>до 50 тыс. рублей</i>	653,85

ФИЗИЧЕСКАЯ КУЛЬТУРА И СПОРТ

**КОЛИЧЕСТВО СПОРТИВНЫХ
СООРУЖЕНИЙ**

стадионы 1

**спортивные
площадки 64**

**спортивные
залы 17**

**плавательные
бассейны 2**

**тренажерные
площадки 18**

прочие объекты 4

ИТОГО расходы на физическую культуру и спорт

- Мероприятия по работе с кадрами в области физической культуры и спорта
- Расходы на обеспечение единого календарного плана окружных, краевых, межрегиональных, всероссийских и международных физкультурных мероприятий и спортивных мероприятий
- Обеспечение спортивным снаряжением и экипировкой команд и отдельных спортсменов, приобретение спортивного оборудования
- Обеспечение деятельности спортивной школы по программам спортивной направленности
- Обеспечение функционирования модели персонализированного финансирования дополнительного образования детей

2024

2025

8,83

12,4

0,016

0,02

0,34

0,34

0,2


0,19

8,27

8,8

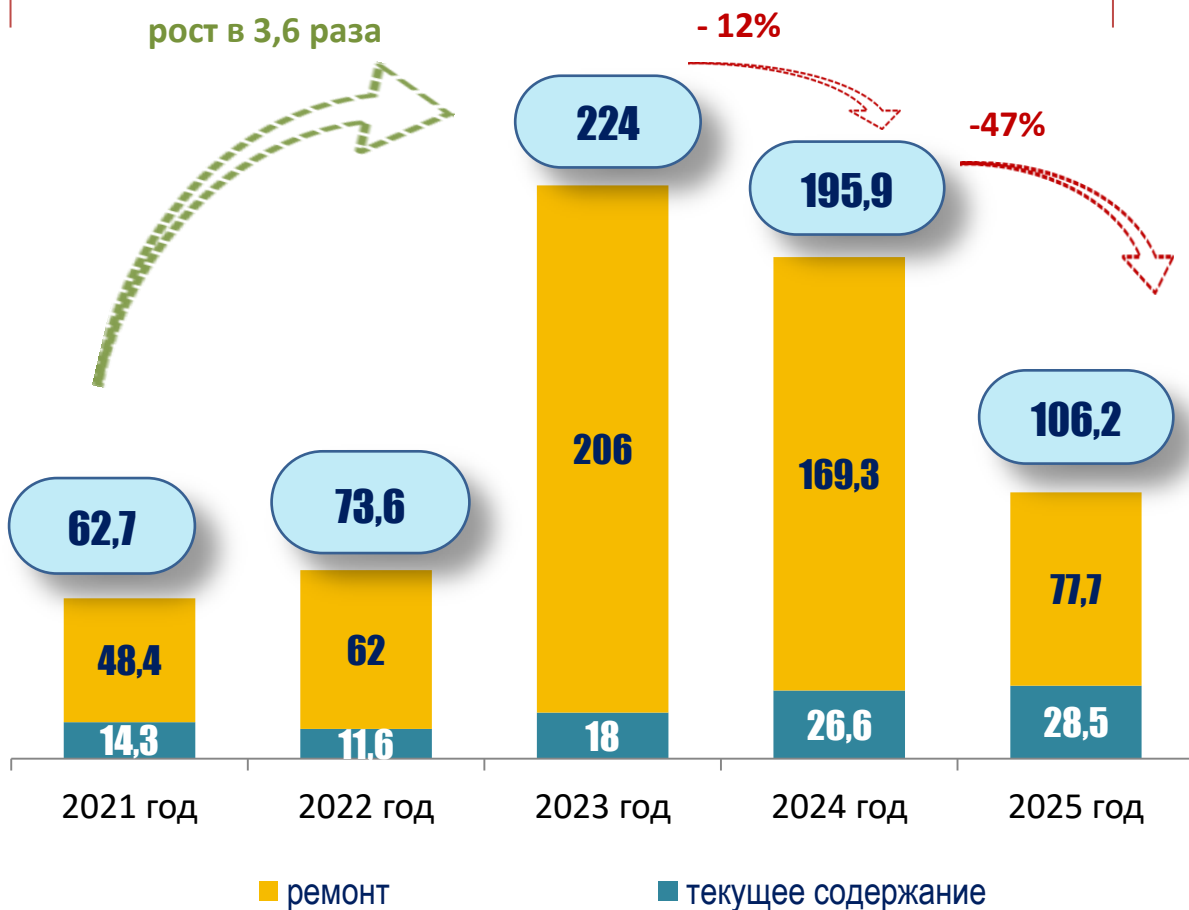
-

3,05



ДОРОЖНОЕ ХОЗЯЙСТВО

Общий объем средств бюджета на ремонт автомобильных дорог за 5 лет - **561,2** млн.руб.



ИСТОЧНИКИ ФИНАНСИРОВАНИЯ ДОРОЖНОЙ ДЕЯТЕЛЬНОСТИ

73,1 млн. руб.
субсидии из бюджета края

5,5 млн. руб.
остатки Дорожного фонда на 01.01.2025

26,3 млн. руб.
акцизы

1,3 млн. руб.
прочие источники

106,2 млн.руб.

Жилищно-коммунальное хозяйство и благоустройство

млн.руб.

	2022	2023	2024	2025	2025/ 2024, %
ВСЕГО	49,4	112,7	75,6	73,3	-3
текущее содержание	22	24,6	28,5	32,6	+14,4
•уличное освещение	5,3	6,3	6,5	8,7	
•места захоронения	2,5	3,7	5,9	3,6	
•саночистка территории	1,3	1,2	1,5	1,7	
•муниципальный жилфонд	1,2	1,4	2,2	2,9	
•прочее благоустройство	11,7	12	12,4	15,7	
создание новых объектов благоустройства	23,4	79,2	47,1	40,7	-13,6
•инициативные проекты	17,9	22,2	26,1	18,3	
•аллея в селе Курсавка (3 ЭТАП)	5,5	38	-	-	
•Формирование комфортной городской среды	-	19	21	22,4	
прочие мероприятия ЖКХ	4	8,9	-	-	
•выкуп аварийного жилья	4	8,9	-	-	



ОБЩЕСТВЕННО-ЗНАЧИМЫЕ ПРОЕКТЫ

В рамках краевой Программы поддержки местных инициатив в 2025 году реализовано 7 проектов на сумму 13 млн. рублей, в том числе за счет средств привлеченных в форме инициативных платежей граждан, предприятий и организаций в сумме 3 млн. рублей.

Кроме того, по итогам конкурсного отбора проектов в рамках инициативного бюджетирования, реализованы еще 12 проектов за счет средств местного бюджета и инициативных платежей на сумму 12 млн. рублей.

В рамках национального проекта «Формирование комфортной городской среды» реализован проект "Благоустройство общественной территории по ул. Красная села Курсавка Андроповского муниципального округа Ставропольского края от пересечения с улицей Титова до улицы Стратийчука" общей стоимостью работ 21,9 млн. рублей.

Нарастающим итогом с 2017 года общее количество инициативных проектов и проектов, реализованных по программе Формирования комфортной городской среды составило - 165 на сумму более 322 млн. рублей.

	ПРОГРАММА ПОДДЕРЖКИ МЕСТНЫХ ИНИЦИАТИВ		ИНИЦИАТИВНОЕ БЮДЖЕТИРОВАНИЕ		ФОРМИРОВАНИЕ КОМФОРТНОЙ ГОРОДСКОЙ СРЕДЫ	
	проектов	млн.руб.	проектов	млн.руб.	проектов	млн.руб.
2017-2022	79	153	36	17	3	54
2024	12	22	14	8	1	21
2025	7	13	12	12	1	22
ВСЕГО	98	188	62	37	5	97

165 проект / 322 млн. рублей



ИНФОРМАЦИЯ ОБ ИСПОЛНЕНИИ РАСХОДОВ НА РЕАЛИЗАЦИЮ ОБЩЕСТВЕННО – ЗНАЧИМЫХ ПРОЕКТОВ В 2025 ГОДУ

Наименование проекта	ИСПОЛНЕНО в 2025 году			
	Всего	средств краевого бюджета	средства местного бюджета	инициативные платежи
1	2	3	4	5
ВСЕГО	30 373,80	13 523,90	12 791,70	4 058,20
ПРОГРАММА ПОДДЕРЖКИ МЕСТНЫХ ИНИЦИАТИВ	12 758,51	7 120,54	3 340,80	2 297,17
<input type="checkbox"/> Устройство пешеходной дорожки по улице Садовой в селе Водораздел Андроповского муниципального округа Ставропольского края	2 257,48	1387,04	540,44	330
<input type="checkbox"/> Ремонт фасада здания МБУК "Куршавское СКО" в селе Куршава Андроповского муниципального округа Ставропольского края	1 457,54	540,34	512,2	405
<input type="checkbox"/> Устройство пешеходной дорожки по улице Советской станицы Воровсколеская Андроповского муниципального округа Ставропольского края	1 288,91	612,63	326,28	350
<input type="checkbox"/> Устройство пешеходной дорожки по улице Советской села Казинка Андроповского муниципального округа Ставропольского края. II этап	2 334,90	1431,83	503,07	400
<input type="checkbox"/> Ремонт автомобильной дороги по улице Подтенная в селе Красноярское Андроповского района Ставропольского края	1 659,90	900,63	476,27	283
<input type="checkbox"/> Обустройство детской площадки по ул. Колхозная села Султан Андроповского муниципального округа Ставропольского края	2 345,30	1412,47	640,83	292
<input type="checkbox"/> Обустройство детской игровой площадки по пер. Красный с. Янкуль Андроповского муниципального округа Ставропольского края	1 414,48	835,6	341,71	237,17

Наименование проекта	ИСПОЛНЕНО в 2025 году			
	Всего	средств краевого бюджета	средства местного бюджета	инициативные платежи
1	2	3	4	5
ИНИЦИАТИВНЫЕ ПРОЕКТЫ В РАМКАХ ИНИЦИАТИВНОГО БЮДЖЕТИРОВАНИЯ	11890,15	-	10 638,22	1 251,93
<input type="checkbox"/> Устройство детской игровой площадки на территории МБДОУ д/с №21 «Дюймовочка»	358	-	301,03	56,97
<input type="checkbox"/> Устройство теневого навеса во дворе детского сада №13 «Колокольчик» с. Водораздел	345	-	292,30	52,70
<input type="checkbox"/> Устройство детской игровой площадки на территории МБДОУ детский сад № 17 «Солнышко» в селе Султан	754,95	-	655,45	99,50
<input type="checkbox"/> Обустройство детской игровой площадки на территории МБДОУ д/с №8 «Сказка» ст. Воровсколеская	669,8	-	560,80	109,00
<input type="checkbox"/> Благоустройство территории МБОУ ООШ №15 села Подгорное	546,01	-	465,62	80,39
<input type="checkbox"/> Обустройство территории детской игровой площадки МБДОУ д/с №1 «Журавушка» в п. Новый Янкуль	603,3	-	512,30	91,00
<input type="checkbox"/> Благоустройство общественной территории в поселке Каскадный по улице Центральной	492,43	-	417,43	75,00
<input type="checkbox"/> Установка системы видеонаблюдения в парковой зоне села Красноярского	300	-	260,32	39,68
<input type="checkbox"/> Устройство пешеходной дорожки по улице 70 лет Октября села Крымгиреевского	539,37	-	411,92	127,45
<input type="checkbox"/> Текущий ремонт тротуара, расположенного по улице Стратийчука в селе Курсавка Андроповского муниципального округа Ставропольского края	6186,44	-	5 831,65	354,79
<input type="checkbox"/> Устройство детской игровой площадки по улице Горького села Суркуль	474	-	402,90	71,10
<input type="checkbox"/> Обустройство территории спортивной зоны с. Солуно-Дмитриевское	620,85	-	526,50	94,35



было



стало

Обустройство территории детского сада «Сказка» в станице Воровсколеская




было



стало



было



стало

Благоустройство детской игровой площадки в селе Суркуль



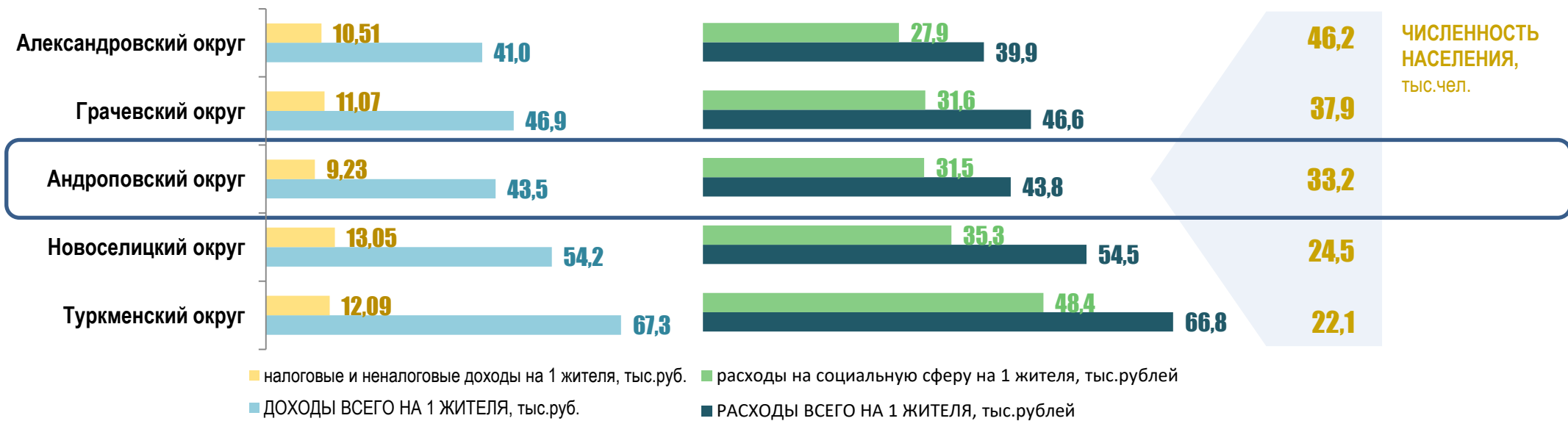
было



стало

Обустройство тротуара в селе Курсавка по улице Стратийчука

УДЕЛЬНЫЕ И ПОДУШЕВЫЕ ПОКАЗАТЕЛИ ДОХОДОВ И РАСХОДОВ БЮДЖЕТА ОКРУГА В СРАВНЕНИИ С АНАЛОГИЧНЫМИ ПОКАЗАТЕЛЯМИ ДРУГИХ МУНИЦИПАЛЬНЫХ ОБРАЗОВАНИЙ СТАВРОПОЛЬСКОГО КРАЯ



млн.руб.

	Туркменский округ	Новоселицкий округ	Андроповский округ	Грачевский округ	Александровский округ
ДОХОДЫ ВСЕГО	1 482,0	1326,3	1449	1781,2	1893,6
в том числе налоговые и неналоговые доходы	266,2	319,5	307,5	420,2	485,8
РАСХОДЫ ВСЕГО	1472,3	1335,9	1458	1770,5	1845,8
в том числе расходы на социальную сферу	1066,0	865,1	1048	1200,8	1288,0

УРОВЕНЬ ДОЛГОВОЙ НАГРУЗКИ

Долговая политика – деятельность органов местного самоуправления, направленная на поддержание объема муниципального долга на оптимальном уровне, минимизацию стоимости его обслуживания и равномерное распределение платежей, связанных с его погашением и обслуживанием.

В 2025 году заимствования не осуществлялись, муниципальный внутренний долг отсутствует, муниципальные гарантии не предоставлялись.

Объем муниципального внутреннего долга на начало и конец 2024 года

Наименование обязательств	Величина муниципального внутреннего долга на 1 января 2025 г.	Величина муниципального внутреннего долга на 31 декабря 2025 г.
1	2	3
Банковские кредиты	0,00	0,00
Муниципальные гарантии	0,00	0,00

Верхний предел муниципального внутреннего долга в 2024 году

Наименование	2025 (план первоначальный)	2025 (план с учетом изменений)
1	2	3
Верхний предел муниципального внутреннего долга	0,00	0,00
в том числе по муниципальным гарантиям	0,00	0,00

ЦЕЛИ И ЗАДАЧИ ДОЛГОВОЙ ПОЛИТИКИ

1

Целями долговой политики являются:

- минимизация объема муниципального долга;
- минимизация расходов бюджета муниципального округа по обслуживанию муниципального долга;
- обеспечение сбалансированности бюджета муниципального округа.

2

Задачами долговой политики являются:

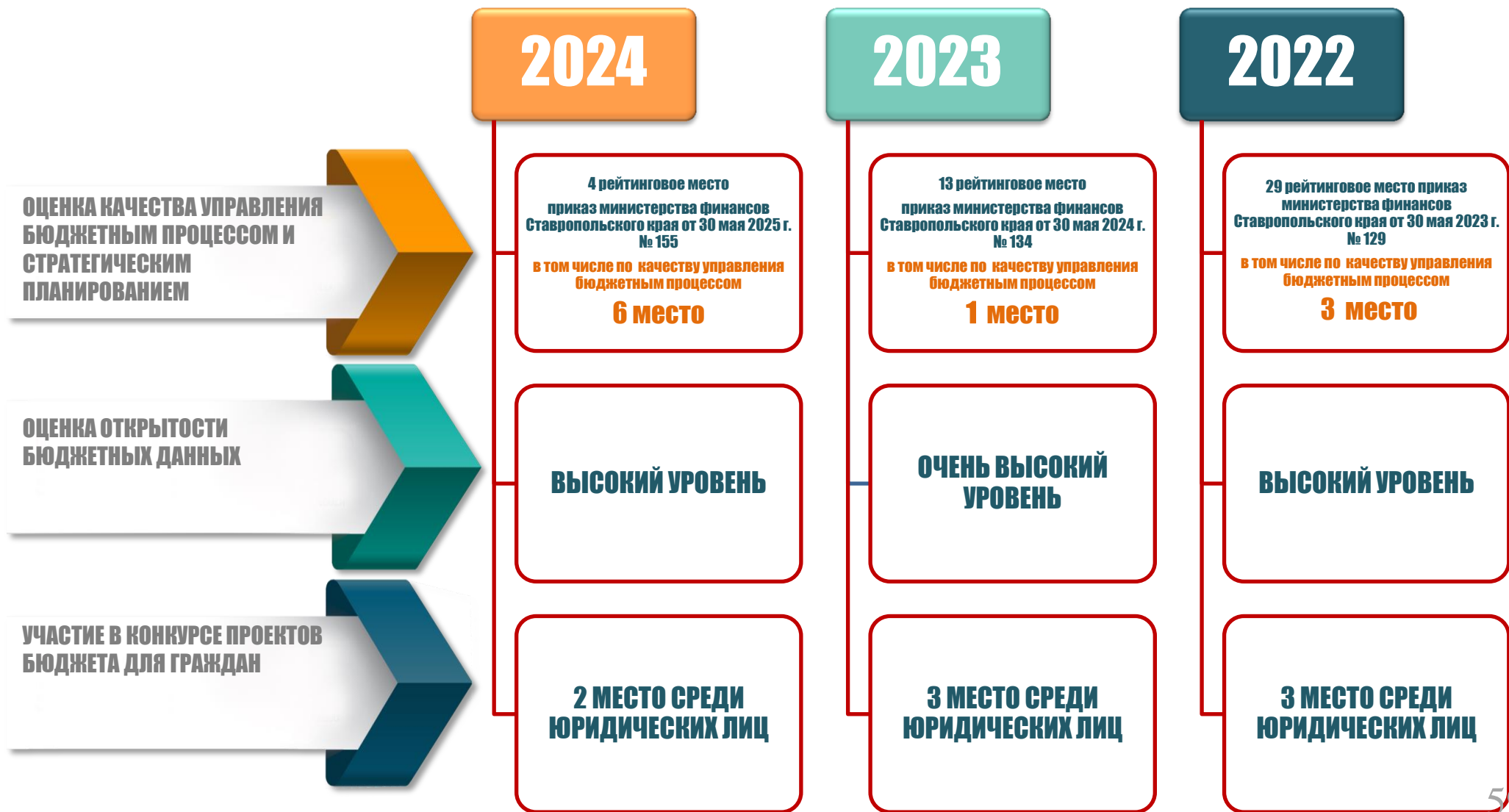
- принятие сбалансированного бюджета муниципального округа;
- обеспечение планового размера дефицита бюджета муниципального округа в процессе его уточнения в объеме, не превышающем остатка средств бюджета муниципального округа на начало года.

3

Мероприятия по направлениям:

- планирование муниципальных заимствований исходя из прогнозируемого объема дефицита бюджета округа;
- мониторинг соответствия размера дефицита и показателей долговой устойчивости ограничениям, установленным БК РФ;
- своевременное исполнение и обслуживание долговых обязательств муниципального округа в случае их возникновения;
- ограничение объема предоставления муниципальных гарантий;
- обеспечение своевременного и полного учета информации о муниципальном долге.

ПОЗИЦИЯ ОКРУГА В РЕЙТИНГАХ





Администратор доходов бюджета

Орган государственной власти (местного самоуправления), орган управления государственным внебюджетным фондом, Центральный банк Российской Федерации, казенное учреждение, осуществляющий (ее): контроль за правильностью исчисления, полнотой и своевременностью уплаты, начисление, учет, взыскание, принятие решений о возврате (зачете) излишне уплаченных (взысканных) платежей, пеней и штрафов по ним, являющихся доходами бюджетов бюджетной системы РФ.

Администратор источников финансирования дефицита бюджета

Орган государственной власти (местного самоуправления), орган управления государственным внебюджетным фондом, иная организация, имеющий(ая) право осуществлять операции с источниками финансирования дефицита бюджета.



Бюджет

Фонд денежных средств, предназначенный для финансирования функций государства (федеральный и региональный уровень) и местного самоуправления (местный уровень).

Бюджетные ассигнования

Предельные объемы денежных средств, предусмотренные в соответствующем финансовом году для исполнения бюджетных обязательств.

Бюджетная классификация

Группировка доходов и расходов бюджетов всех уровней бюджетной системы РФ, а также источников финансирования дефицитов этих бюджетов, используемая для составления и исполнения бюджетов.

Бюджетное обязательство

Расходные обязательства, подлежащие исполнению в соответствующем финансовом году.

Бюджетный процесс

Деятельность по подготовке проектов бюджетов, утверждению и исполнению бюджетов, контролю за их исполнением, осуществлению бюджетного учета, составлению, внешней проверке, рассмотрению и утверждению бюджетной отчетности.

Бюджетная роспись

Документ, который составляется и ведется: ГРБС – в целях исполнения бюджета в части расходов; Главным администратором источников финансирования дефицита бюджета - в целях исполнения бюджета в части источников финансирования дефицита бюджета.

Бюджетная смета

Документ, устанавливающий лимиты бюджетных обязательств казенного учреждения. Бюджетная смета представлена в разрезе кодов бюджетной классификации расходов.

В

Ведомственная структура расходов бюджета

Распределение бюджетных средств по главным распорядителям бюджетных средств, по разделам, подразделам, целевым статьям и видам расходов бюджетной классификации РФ

Внутренний долг

Долг, выраженный в валюте РФ (рублях), а также долг субъектов РФ и муниципальных образований перед Российской Федерацией, выраженный в иностранной валюте

Г

Главный администратор доходов бюджета

Орган государственной власти (местного самоуправления), орган управления государственным внебюджетным фондом, Центральный банк Российской Федерации, казенное учреждение, имеющий(ее) в своем ведении администраторов доходов бюджета.

Главный администратор источников финансирования дефицита бюджета

Орган государственной власти (местного самоуправления), орган управления государственным внебюджетным фондом, иная организация, имеющий(ая) в своем ведении администраторов источников финансирования дефицита бюджета

Главный распорядитель бюджетных средств (ГРБС)

Орган государственной власти (местного самоуправления), орган управления государственным внебюджетным фондом, или наиболее значимое учреждение науки, образования, культуры и здравоохранения, напрямую получающий(ее) средства из бюджета и наделенный правом распределять их между подведомственными распорядителями и получателями бюджетных средств.

Государственная или муниципальная программа

Система мероприятий и инструментов государственной политики, обеспечивающих в рамках реализации ключевых государственных функций достижение приоритетов и целей государственной политики в сфере социально-экономического развития и безопасности

Дефицит бюджета

Превышение расходов бюджета над его доходами

Доходы бюджета

Поступающие от населения, организаций, учреждений в бюджет денежные средства в виде: налогов; неналоговых поступлений (пошлины, доходы от продажи имущества, штрафы и т.п.); безвозмездных поступлений; доходов от предпринимательской деятельности бюджетных организаций. Кредиты, доходы от выпуска ценных бумаг, полученные государством (органами местного самоуправления), не включаются в состав доходов

Дотации

Межбюджетные трансферты, предоставляемые на безвозмездной и безвозвратной основе

Д

Л

Лимиты бюджетных обязательств

Объем прав (в денежном выражении) по принятию и исполнению казенным учреждением бюджетных обязательств в текущем финансовом году и плановом периоде

М

Межбюджетные отношения

Взаимоотношения между публично-правовыми образованиями по вопросам осуществления бюджетного процесса

Межбюджетные трансферты

Средства, предоставляемые одним бюджетом бюджетной системы РФ другому бюджету.

П

Плановый период

Два финансовых года, следующие за очередным финансовым годом.

Получатель бюджетных средств (ПБС)

Орган государственной власти (местного самоуправления), орган управления государственным внебюджетным фондом, или находящееся в ведении ГРБС казенное учреждение, имеющий(ее) право на исполнение своих функций за счет средств соответствующего бюджета.

Профицит бюджета

Превышение доходов бюджета над его расходами

Публичные обязательства

Обязательства публично-правового образования, вытекающие из нормативных актов (законов, постановлений, распоряжений и др.), перед населением, организациями, другими публично-правовыми образованиями.

Р

Распорядитель бюджетных средств (РБС)

Орган государственной власти (местного самоуправления), орган управления государственным внебюджетным фондом, или казенное учреждение, наделенный(ое) правом распределять полученные средства бюджета между подведомственными распорядителями и получателями бюджетных средств.

Расходы бюджета

Выплачиваемые из бюджета денежные средства.

Расходное обязательство

Обязанность публично-правового образования предоставить физическому или юридическому лицу, иному уровню бюджета, международной организации средства из соответствующего бюджета.



Сводная бюджетная роспись

Документ, который составляется и ведется финансовым органом (органом управления государственным внебюджетным фондом) в целях организации исполнения бюджета по расходам бюджета и источникам финансирования дефицита бюджета.



Текущий финансовый год

Год, в котором осуществляется исполнение бюджета, составление и рассмотрение проекта бюджета на очередной финансовый год и плановый период.



Участники бюджетного процесса

Субъекты, осуществляющие деятельность по составлению и рассмотрению проектов бюджетов, утверждению и исполнению бюджетов, контролю за их исполнением, осуществлению бюджетного учета, составлению, внешней проверке, рассмотрению и утверждению бюджетной отчетности.



Финансовый менеджмент

Совокупность приемов, методов и средств, используемых для управления финансами организации. При этом финансовый менеджмент приемлем как для коммерческих структур, так и для сектора государственного управления.

Финансовый орган

На федеральном уровне – Министерство финансов Российской Федерации.

На уровне субъекта РФ – органы исполнительной власти субъектов РФ, осуществляющие составление и организацию исполнения бюджетов субъектов РФ (министерства финансов).

На местном уровне – органы (должностные лица) местных администраций, осуществляющие составление и организацию исполнения местных бюджетов (управления, отделы финансов).

КОНТАКТНАЯ ИНФОРМАЦИЯ

Наименование:	Финансовое управление администрации Андроповского муниципального округа Ставропольского края
адрес:	357070, Ставропольский край, Андроповский район, с. Курсавка, ул. Красная, 24,
телефоны справочной службы:	(86556) 6-22-30 (факс)
телефон для обращения граждан:	(86556) 6-22-35
контактное лицо	Жаворонкова Наталья Васильевна
адрес электронной почты:	www.androp-fu@yandex.ru
официальный сайт администрации Андроповского муниципального округа Ставропольского края:	www.andropovskiy.ru
сайт Финансового управления администрации Андроповского муниципального округа Ставропольского края:	www.andropovsky-fu.ru
режим работы:	понедельник-пятница с 8-00 до 12-00 и с 13-00 до 17-00